

Oceňovací tabulky pro pojištění NA PŘÁNÍ



Pro život jaký je

platné od 2. 5. 2018

Tyto oceňovací tabulky platí pro likvidaci pojistných událostí oznámených pojišťovně od 2. 5. 2018 z následujících pojištění



Tělesné Poškození způsobené úrazem
ve formě procentního podílu z pojistné částky

(TP)



tělesné poškození způsobené úrazem
ve formě Denního Odškodného


(DO)




Trvalé Následky úrazu

(TN)

Společné zásady pro stanovení pojistného plnění za

 tělesné poškození způsobené úrazem ve formě procentního podílu z pojistné částky

 tělesné poškození způsobené úrazem ve formě denního odškodného

1. V případě pojištění, u kterých se pojistné plnění či jeho maximální výše stanoví podle oceňovacích tabulek, se použijí příslušné **oceňovací tabulky aktuální ke dni, kdy bylo pojišťovně doručeno oznámení o příslušné pojistné události**. Pojišťovna může oceňovací tabulky během trvání pojištění jednostranně měnit v závislosti na vývoji teoretických a praktických poznatků medicíny a zjištění pojišťovny získaných při vyřizování pojistných událostí.

2. Pojistné plnění pojišťovna poskytne buď ve formě procentního podílu z pojistné částky, nebo ve formě denního odškodného jako součin počtu dnů léčeni a sjednané pojistné částky, a to podle toho, co je sjednáno v pojistné smlouvě.

3. Výše pojistného plnění se stanoví **na základě lékařem potvrzené diagnózy** a podle příslušné oceňovací tabulky, v níž je pro jednotlivá tělesná poškození uvedeno hodnocení v procentech (pro pojistné plnění ve formě procentního podílu z pojistné částky), nebo maximálním počtem dnů (pro pojistné plnění za tělesné poškození ve formě denního odškodného).

4. Procentní podíl nebo maximální počet dnů uvedený v oceňovací tabulce je stanoven **podle průměrné doby nezbytného léčení**, což je doba, které je podle poznatků vědy obvykle třeba ke zhojení nebo ustálení tělesného poškození způsobeného úrazem nebo vyléčení akutního stavu daného onemocnění; vyjadřuje určitý průměr individuálních dob léčení téhož tělesného poškození nebo onemocnění u většího počtu osob bez přihlídnutí k jejich stáří a individuálním vlivům na délku léčení.

5. V případě úrazu poskytne pojišťovna pojistné plnění jen tehdy,

je-li první ošetření pojištěného provedeno v době, kdy jsou **přítomny objektivní příznaky** tělesného poškození způsobeného úrazem (nikoli pouze subjektivní potíže pojištěného, např. bolestivost atd.). Pokud nejsou objektivní příznaky tělesného poškození, mechanismus vzniku úrazu a adekvátní léčba v lékařských zprávách popsány, tělesné poškození se nehodnotí.

6. Pojišťovna si pro účely šetření může od pojištěného vyžádat lékařské zprávy z prvního ošetření a z celé doby léčení jednoznačně specifikující diagnózu, úrazový děj a objektivně zjištěné následky úrazu. Na dodatečně vyhotovené lékařské zprávy, resp. prohlášení, která se neshodují s autentickou dokumentací, nelze brát zřetel.

7. Ve sporných případech nebo v případě tělesného poškození neuvedeného v příslušné oceňovací tabulce stanoví pojišťovna výši pojistného plnění podle tělesného poškození, které je v oceňovací tabulce uvedeno a je s ním povahou a rozsahem nejvíce srovnatelné. Za tím účelem si může rovněž vyžádat stanovisko svého stálého posudkového lékaře.

8. Poskytnutí pojistného plnění může být v příslušné oceňovací tabulce vázáno **na splnění určité podmínky** (například způsob léčení); není-li taková podmínka splněna, pojišťovna nemusí pojistné plnění poskytnout, popřípadě jej poskytne v nižší výši, a to podle pravidel stanovených v příslušné oceňovací tabulce.

9. Za tělesná poškození, u kterých je v příslušné oceňovací tabulce uvedeno hodnocení „0 %“ nebo „0 dnů“, nenáleží pojistné plnění a nepřipouští se analogické hodnocení.

Podmínky pro hodnocení a vysvětlení pojmů pro účely stanovení pojistného plnění

1. Za pohmoždění (kontuzi) těžšího stupně a natažení (distenzi) svalu se považuje tělesné poškození

- které se vyznačuje otokem, hematomem nebo prosáknutím podkoží,
- u něhož je provedeno chirurgické, ortopedické nebo traumatologické vyšetření,
- mechanismus úrazu je adekvátní takovému tělesnému poškození,
- délka léčení je minimálně 2 týdny.

Pojistné plnění za tato tělesná poškození může být poskytnuto pouze při splnění všech uvedených podmínek, přičemž **natažení svalu se hodnotí analogicky jako pohmoždění těžšího stupně**.

2. **Podvrtnutí (distorze)** je poranění měkkých částí kloubu vzniklé zpravidla nepřímým působením násilí ve formě násilného pasivního pohybu, který přesáhl fyziologický rozsah pohybů v kloubu. **Natažení (distenze) vazů a šlachy v kloubu** se hodnotí analogicky jako podvrtnutí. Jako podvrtnutí se analogicky hodnotí i případy, kdy je lékařem diagnostikováno **natržení nebo přetržení (ruptura) kloubního pouzdra** bez postižení dalších struktur.

Za podvrtnutí, natažení vazů a šlachy v kloubu a za poškození kloubního pouzdra se považuje tělesné poškození

- které se vyznačuje otokem,
- u něhož je provedeno chirurgické, ortopedické nebo traumatologické vyšetření,
- je provedeno RTG vyšetření (platí pouze pro podvrtnutí),
- mechanismus úrazu je adekvátní takovému tělesnému poškození,
- délka léčení je minimálně 2 týdny.

Pojistné plnění za tato tělesná poškození může být poskytnuto pouze při splnění všech uvedených podmínek. Pokud nejsou splněny uvedené podmínky, hodnotí se jako pohmoždění.

3. Pokračuje-li násilí ještě dále, může vést k **částečnému vymknutí (subluxaci)** nebo k **úplnému vymknutí kloubu (luxaci)**. Subluxace se hodnotí jako podvrtnutí (při splnění podmínek uvedených v bodu 2). Za **vymknutí** plní pojišťovna za podmínky, že je provedeno RTG vyšetření před rozhodnutím o možné repozici kloubu lékařem. Není-li vymknutí takto potvrzeno, hodnotí se jako podvrtnutí. Dojde-li k prvnímu vymknutí před počátkem pojištění, hodnotí se vymknutí vzniklá v době trvání pojištění jako podvrtnutí.

4. Tělesná poškození, která jsou ve zdravotnické dokumentaci označena např. „susp.“, „v. s.“, „podezření na...“, se považují za s určitostí **neprokázaná**.

5. **Zlomeniny (fraktury) kostí a chrupavek** musí být s určitostí prokázané diagnostickou zobrazovací metodou. Zlomeniny s určitostí neprokázané (viz bod 4) se v kloubu hodnotí jako podvrtnutí a na ostatních částech kosti jako pohmoždění.

6. Za otevřenou zlomeninu se považuje zlomenina kosti s porušením kožního krytu, které zasahuje až ke kosti a tím ji obnaží. Za infrakce, fisury, odlomení hran kostí a malých úlomků, za subperiostální zlomeniny a odloučení epifyz (epifyseolysy) stanoví pojišťovna výši pojistného plnění jako pro **neúplné zlomeniny** podle příslušné oceňovací tabulky. Není-li v oceňovací tabulce neúplná zlomenina uvedena, stanoví pojišťovna pojistné plnění jako polovinu pojistného plnění za příslušnou úplnou zlomeninu. Pokud neúplná zlomenina je v oceňovací tabulce uvedena, pak se podle této položky hodnotí neúplné zlomeniny bez posunutí i s posunutím.

7. **Diagnostickou zobrazovací metodou** se rozumí rentgenové vyšetření (RTG), ultrazvukové vyšetření (sonografie), magnetická rezonance (MR, MRI), počítačová tomografie (CT), elektromyografie (EMG), elektroencefalografie (EEG), elektrokardiografie (EKG), artroskopie (ASK), případně jiné.


8. **Pevnou fixaci** se rozumí sádrová nebo plastová fixace, ortéza, pevná dlaha, zinkoklihořový nebo škrobový obvaz. U prstů dolních končetin se za pevnou fixaci považuje rovněž náplastová fixace.

9. **Operací v případě poškození měkkých struktur kloubu končetiny** se rozumí

- sešití svalů, šlach a vazů nebo jejich plastika,
- sešití, částečné nebo úplné odstranění menisků (menisektomie).

10. **Operací v případě zlomenin kostí** se rozumí stabilizace zlomeniny spojením kostních fragmentů kovovými implantáty (dlahy, šrouby, dráty, hřeby, zevní fixátory).

Zásady pro stanovení pojistného plnění za

 tělesné poškození způsobené úrazem ve formě procentního podílu z pojistné částky

1. Oceňovací tabulka (OT pro TP a DO) obsahuje jednotlivá tělesná poškození způsobená úrazem, za která je pojistné plnění většinou stanoveno pevným procentem (s výjimkou několika tělesných poškození, která jsou hodnocena procentním rozpětím). Pojistné plnění ve sloupci TP (%) se stanoví ve výši **procentního podílu** ze sjednané pojistné částky.

2. Ve sporných případech nebo v případech, kdy tělesné poškození způsobené úrazem není v oceňovací tabulce uvedeno nebo jeho hodnocení je v ní uvedeno procentním rozpětím, určí pojišťovna výši pojistného plnění podle obdobného tělesného poškození, které je svou povahou a rozsahem přiměřené tělesnému poškození způsobenému úrazem nebo použije níže uvedenou **pomocnou tabulku**, v níž době léčení v týdnech odpovídají procenta plnění. Doba léčení se zaokrouhluje na celé týdny, a to tak, že poslední započatý týden se počítá jako celý týden.


týdny	%	týdny	%
1	1	27	44
2	2	28	46
3	3	29	48
4	4	30	50
5	5	31	52
6	6	32	54
7	7	33	56
8	8	34	58
9	9	35	60
10	10	36	62
11	12	37	64
12	14	38	66
13	16	39	68
14	18	40	70
15	20	41	72
16	22	42	74
17	24	43	76
18	26	44	78
19	28	45	80
20	30	46	82
21	32	47	84
22	34	48	86
23	36	49	88
24	38	50	92
25	40	51	96
26	42	52	100

3. Pokud následkem jednoho úrazu dojde **na jedné části těla ke dvěma či více tělesným poškozením**, procentní podíly za taková tělesná poškození se nesčítají, ale pojišťovna poskytne pojistné plnění pouze za tělesné poškození s nejvyšším procentním podílem.

4. Pokud následkem jednoho úrazu dojde **na různých částech těla ke dvěma či více tělesným poškozením**, pojišťovna poskytne pojistné plnění ve výši součtu procentních podílů za taková tělesná poškození, maximálně však ve výši 100 % sjednané pojistné částky; to neplatí pro chirurgicky ošetřené rány, plošné abraze, popáleniny, poleptání, omrzliny, cizí tělíska a pohmoždění (včetně mnohočetných pohmoždění na různých částech těla), u nichž se vzhledem ke stejnému charakteru poškození procentní podíly nesčítají.

5. Dojde-li v době léčení tělesného poškození **k dalšímu úrazu** pojištěného, plní pojišťovna za tělesné poškození způsobené novým úrazem **nezávisle** na pojistném plnění za tělesné poškození způsobené předchozím úrazem.

Zásady pro stanovení pojistného plnění za

 tělesné poškození způsobené úrazem ve formě denního odškodného

1. Oceňovací tabulka (OT pro TP a DO) obsahuje jednotlivá tělesná poškození způsobená úrazem, za která je pojistné plnění ve sloupci DO (dny) stanoveno **ve dnech**.
2. V případech, kdy tělesné poškození způsobené úrazem je v oceňovací tabulce uvedeno rozpětím (do xxx dnů), určí pojišťovna výši pojistného plnění podle doby léčení vymezené v bodu 3, **maximálně však za počet dnů stanovený pro příslušné tělesné poškození v této oceňovací tabulce**. V těchto případech náleží vždy pojistné plnění za 70 dnů, a to i tehdy, není-li léčení ještě ukončeno. Po ukončení léčení pojišťovna stanoví plnění výše uvedeným způsobem a doplatí jej.
3. **Doba léčení nebo též počet dnů léčení** znamená skutečnou dobu léčení tělesného poškození způsobeného úrazem podle lékařských zpráv o dodržení lékařem předepsaných kontrol ze strany pojištěného; při stanovení doby léčení (tj. počtu dnů léčení) se však nezohledňují občasné následné kontrolní lékařské prohlídky, pokud pojištěný nebyl pod pravidelnou lékařskou kontrolou nebo rehabilitace, která nebyla předepsána lékařem za účelem zmírnění funkčního omezení, pokud nebyla provedena ve zdravotnickém zařízení.
4. Pojistné plnění se stanoví jako součet počtu dnů podle oceňovací tabulky nebo počtu dnů léčení tělesného poškození podle bodu 2 a sjednané pojistné částky denního odškodného; pojišťovna však poskytne pojistné plnění **maximálně za 365 dnů**.
5. Pokud následkem jednoho úrazu dojde k více tělesným poškozením, počty dnů za taková **tělesná poškození se nesčítají**, ale pojišťovna poskytne pojistné plnění pouze za tělesné poškození s nejvyšším počtem dnů podle této oceňovací tabulky.
6. Pojistné plnění bude poskytnuto pouze za podmínky, že **počet dnů stanovený pro příslušné tělesné poškození v této oceňovací tabulce přesáhne karenční dobu uvedenou v pojistné smlouvě, která běží ode dne počátku doby léčení**; v takovém případě pojišťovna poskytne pojistné plnění od prvního dne takové doby léčení.
7. Dojde-li v době léčení tělesného poškození k dalšímu úrazu pojištěného a hodnocení tělesných poškození ve dnech dle této oceňovací tabulky způsobených oběma úrazy se překrývají, **započítávají se** do celkového ohodnocení tělesného poškození **překrývající se dny souběžného léčení několika poškození jen jednou**.
8. Ve sporných případech nebo v případech, kdy tělesné poškození způsobené úrazem není v oceňovací tabulce uvedeno, určí pojišťovna výši pojistného plnění podle obdobného tělesného poškození, které je svou povahou a rozsahem přiměřené tělesnému poškození způsobenému úrazem, nebo podle skutečné doby léčení. Za tím účelem si může rovněž vyžádat stanovisko svého stálého posudkového lékaře.

Zásady pro stanovení pojistného plnění za

trvalé následky úrazu

1. Zanechá-li úraz pojištěnému trvalé následky, vyplatí pojišťovna **pojistné plnění ve výši procentního podílu z pojistné částky**, který pro jednotlivá tělesná poškození podle Oceňovací tabulky trvalých následků úrazu (OT-TN) **odpovídá rozsahu trvalých následků po jejich ustálení, zpravidla do dvou let ode dne úrazu**. Pojišťovna může hodnocení trvalých následků **posunout až ke třem letům ode dne úrazu, a to vzhledem k charakteru tělesného poškození způsobeného úrazem a možnostem další léčby**. Pokud se však trvalé následky neustálí do tří let od úrazu, pak se procentní podíl stanoví podle jejich stavu bezprostředně po uplynutí této lhůty. V případě, že OT-TN nestanoví konkrétní procentní podíl, ale jeho rozpětí, stanoví pojišťovna pojistné plnění tak, aby v rámci takového rozpětí odpovídalo povaze a rozsahu trvalých následků úrazu.

2. **Rozsah trvalých následků úrazu zpravidla ohodnotí** příslušný odborný lékař určený pojišťovnou, a to na základě prohlídky pojištěného a podle OT-TN. Konečné hodnocení trvalých následků úrazu následně stanoví pojišťovna **po případné konzultaci se svým posudkovým lékařem**.

3. Pokud následkem úrazu vzniknou pojištěnému **dva či více trvalé následky úrazu**, pojišťovna stanoví celkové hodnocení **součtem procentního hodnocení** jednotlivých trvalých následků, **nejvýše však 100 %**.

4. Pokud následkem úrazu či více úrazů vzniknou pojištěnému **dva či více trvalé následky na jedné končetině, orgánu nebo jejích částí**, ohodnotí pojišťovna trvalé následky při zohlednění všech takových následků, **maximálně však do výše procentního hodnocení** stanoveného v příslušné oceňovací tabulce **pro anatomickou nebo funkční ztrátu** příslušné končetiny či její části nebo orgánu.


5. V případě omezení rozsahu pohybu kloubu oproti jeho fyziologickému rozsahu se zkoumá **stupeň takového omezení** s tím, že jako **lehký stupeň** se hodnotí omezení hybnosti kloubu **do 33 %**, jako střední stupeň **do 66 %** a jako **těžký stupeň nad 66 %** odchylky od fyziologického rozsahu ve všech rovinách.


6. Pojistné plnění **nebude poskytnuto** v rozsahu procentního podílu stanoveného pro **poškození části těla nebo orgánu, které existovalo již před úrazem**, tj. pojišťovna sníží pojistné plnění o tolik procent, kolika procentům odpovídá rozsah předcházejícího poškození stanovený též podle OT-TN.

7. Pokud k ustálení trvalých následků úrazu nedojde do dvou let ode dne úrazu, ale bude alespoň zřejmý jejich minimální rozsah, může pojišťovna pojištěnému na základě jeho žádosti v písemné formě poskytnout **přiměřenou zálohu na pojistné plnění a konečné hodnocení pak provede ke třem letům od úrazu**.

8. Je-li v pojistné smlouvě sjednáno **progresivní pojistné plnění**, zvyšuje se procentní podíl pro stanovení pojistného plnění v souladu s tabulkou uvedenou na konci OT-TN, a to v závislosti na tom, jaká varianta progresivního pojistného plnění byla v pojistné smlouvě sjednána (čtyřnásobná nebo šestnásobná progresse).

Oceňovací tabulka pro

 tělesné poškození způsobené úrazem ve formě procentního podílu z pojistné částky

 tělesné poškození způsobené úrazem ve formě denního odškodného

Položka	Popis položky / podmínky pro vznik práva na pojistné plnění	TP (%)	DO (dny)
HLAVA			
Skalpice hlavy s kožním defektem			
001	částečná	5 %	35
002	úplná	16 %	91
003	Pohmoždění obličeje nebo hlavy	0 %	0
004	Pohmoždění obličeje nebo hlavy těžšího stupně	2 %	14
005	Podvrtnutí čelistního kloubu	2 %	14
Vymknutí dolní čelisti (repozice lékařem, jinak se hodnotí jako podvrtnutí)			
006	jednostranné	3 %	21
007	oboustranné	4 %	28
008	Zlomenina spodiny (base) lebni	do 50 %	do 210
Zlomenina klenby lebni (dvou a více kostí)			
009	bez vpáčení úlomků	9 %	63
010	s vpáčením úlomků	20 %	105
<i>Fissury kostí lebniých podle položek 008 až 010 se považují za úplné zlomeniny.</i>			
Zlomenina kosti čelní			
011	bez vpáčení úlomků	8 %	56
012	s vpáčením úlomků	16 %	91
Zlomenina kosti temenní			
013	bez vpáčení úlomků	8 %	56
014	s vpáčením úlomků	16 %	91
Zlomenina kosti týlní			
015	bez vpáčení úlomků	8 %	56
016	s vpáčením úlomků	16 %	91
Zlomenina kosti spánkové nebo zlomenina pyramidy			
017	bez vpáčení úlomků	8 %	56
018	s vpáčením úlomků	16 %	91
019	Zlomenina okraje očníce	8 %	56
Zlomenina kostí nosních			
020	úplná i neúplná bez posunutí úlomků	3 %	21
021	úplná i neúplná s posunutím nebo vpáčením úlomků	4 %	28
022	přerušující slzné kanálky	6 %	42
023	Zlomenina přepážky nosní	3 %	21
024	Zlomenina skeletu a přepážky nosní	4 %	28
025	Zlomenina stěny vedlejší dutiny nosní s podkožním emfyzémem (vniknutí vzduchu do podkoží)	5 %	35
026	Zlomenina kosti lícní - jařmové (os zygomaticus)	8 %	56
Zlomenina dolní čelisti			
027	bez posunutí úlomků	8 %	56
028	s posunutím úlomků nebo operovaná	14 %	84
Zlomenina horní čelisti nebo spodiny očníce			
029	bez posunutí úlomků	12 %	77
030	s posunutím úlomků nebo operovaná	16 %	91
031	Zlomenina dásňového výběžku horní nebo dolní čelisti	6 %	42
032	Zlomenina komplexu kostí lícní a horní čelisti - jednostranná (ZM komplex)	10 %	70
Sdružené zlomeniny obličejového skeletu - oboustranné			
033	Le Fort I. – zlomenina komplexu kosti jařmové a horní čelisti (pod úrovní processus zygomaticus)	16 %	91
034	Le Fort II. – zlomenina linie v úrovni kořene nosu a očníce (orbity)	22 %	112
035	Le Fort III. – odtržení obličejového skeletu od spodiny (base) lebni	do 50 %	do 210

Položka	Popis položky / podmínky pro vznik práva na pojistné plnění	TP (%)	DO (dny)
OKO			
Cizí tělíska v očích			
036	chirurgicky odstraněná bez komplikací	1,5 %	10
037	chirurgicky odstraněná s komplikacemi (např. hnisání)	3 %	21
038	chirurgicky neodstranitelná (<i>potvrzeno odborným lékařem</i>)	4 %	28
039	Rány víček chirurgicky ošetřené bez komplikací	1,5 %	10
039A	Rány víček chirurgicky ošetřené s komplikacemi	3 %	21
040	Rány víček přerušující slzné kanálky	5 %	35
041	neobsazeno		
Poleptání (popálení) kůže víček očí nebo spojivky			
042	prvního stupně	0 %	0
043	druhého stupně	4 %	28
044	třetího stupně	7 %	49
045	Povrchní poranění spojivky (eroze)	2 %	14
046	Rána spojivky šitá	4 %	28
047	Povrchní poranění rohovky (eroze)	2 %	14
048	Oděrka rohovky komplikovaná rohovkovým vředem	4 %	28
Hluboká rána rohovky			
049	bez proděravění a bez komplikací	4 %	28
050	komplikovaná vředem, nitroočním zánětem nebo poúrazovým šedým zákalem	8 %	56
Rána rohovky nebo bělimy s proděravěním			
051	bez komplikací	5 %	35
052	komplikovaná poúrazovým šedým zákalem	7 %	49
053	komplikovaná nitroočním zánětem	9 %	63
054	komplikovaná výhřezem nebo vklíněním duhovky	10 %	70
Rána rohovky a bělimy s proděravěním léčená chirurgicky			
055	bez komplikací	7 %	49
056	komplikovaná výhřezem nebo vklíněním duhovky	10 %	70
057	komplikovaná poúrazovým šedým zákalem, nitroočním zánětem nebo cizím tělískem magnetickým i nemagnetickým	14 %	84
Rána pronikající do očníce			
058	bez komplikací	4 %	28
059	komplikovaná cizím tělískem magnetickým i nemagnetickým	9 %	63
060	Pohmoždění oční koule (bulbu) těžšího stupně	2 %	14
Pohmoždění oka s krvácením do přední komory			
061	bez komplikací	5 %	35
062	komplikované druhotným zvýšením nitroočního tlaku vyžadující chirurgické ošetření	12 %	77
Pohmoždění oka s natržením nebo ochrnutím duhovky			
063	bez komplikací	5 %	35
064	komplikované zánětem duhovky nebo poúrazovým šedým zákalem	10 %	70
065	s krvácením do sklivce a sítnice	20 %	105
066	komplikované druhotným zvýšením nitroočního tlaku vyžadující chirurgické ošetření	30 %	140
Částečné vykloubení čočky			
067	bez komplikací	5 %	35
068	komplikované druhotným zvýšením nitroočního tlaku vyžadující chirurgické ošetření	10 %	70
Vykloubení čočky			
069	bez komplikací	10 %	70
070	komplikované druhotným zvýšením nitroočního tlaku vyžadující chirurgické ošetření	20 %	105
071	Otřes sítnice (přechodné poškození nervového zakončení v sítnici)	0 %	0
072	Popálení nebo poleptání epitelu rohovky	3 %	21
073	Popálení nebo poleptání rohovkového parenchymu	40 %	175
074	Odchlípení (amoce) sítnice vzniklé přímým mechanickým zasažením oka	42 %	182
075	Poranění oka vyžadující jeho bezprostřední vynětí (enukleace)	7 %	49
076	Poranění okohybného aparátu s diplopií (dvojitě vidění)	10 %	70
077	Úrazové postižení zrakového nervu a chiasmatu (zkrřížení mediálních vláken zrakového nervu)	20 %	105
UCHO			
078	Pohmoždění boltce bez krevního výronu	0 %	0
079	Pohmoždění boltce s krevním výronem (othematomem)	1,5 %	10
080	neobsazeno		
081	Rozsáhlé krvavé poranění boltce a zvukovodu	6 %	42
082	Traumatické poškození sluchu (<i>audiometrie, jinak se nehodnotí</i>)	5 %	35

Položka	Popis položky / podmínky pro vznik práva na pojistné plnění	TP (%)	DO (dny)
Proděravění bubínku			
083	bez zlomeniny lebních kostí a bez druhotné infekce	3 %	21
084	s druhotnou infekcí (např. hnisání)	5 %	35
085	Otřes labyrintu (audiometrie, jinak se nehodnotí)	7 %	49
ZUBY			
<i>Hodnocení se týká pouze stálých a vitálních zubů poškozených úrazem (nikoliv skousnutím), jinak se tělesné poškození nehodnotí. Hodnocení se netýká zubů VIII. vpravo a vlevo nahoře i dole.</i>			
086	Ztráta nebo nutná extrakce zubů	2 %	14
087	Odlomení části vitálních zubů <i>Při hodnocení podle položek 086, 087 se nerozlišuje počet poškozených zubů a vzhledem k jedné době léčeni se procenta hodnocení nesčítají. Zhodnocení trvalých následků podle položky 654 vylučuje právo na další pojistné plnění za další poškození téhož zubu.</i>	1,5 %	10
088	Vyražení nebo poškození umělých, nevitálních nebo dočasných zubů	0 %	0
089	Úrazové uvolnění závěsného vazového aparátu jednoho i více zubů (subluxace, luxace, reimplantace)	4 %	28
090	Zlomení jednoho nebo více kořenů zubů s nutnou extrakcí	2 %	14
091	Zlomení jednoho nebo více kořenů zubů vyžadující léčení bez nutné extrakce	6 %	42
KRK			
092	Pohmoždění měkkých tkání krku těžšího stupně	2 %	14
093	Poleptání dutiny ústní a celé oblasti krku	6 %	42
094	Poleptání, proděravění nebo roztržení jícnu	22 %	112
095	Perforující poranění hrtanu nebo průdušnice	22 %	112
096	Zlomenina jazyky nebo chrupavky hrtanu	22 %	112
097	Poškození hlasivek následkem úrazu	3 %	21
HRUDNÍK			
098	Úrazové roztržení plic (CT vyšetření, jinak se hodnotí jako pohmoždění plic)	22 %	112
099	neobsazeno		
100	Úrazové poškození srdce prokázané diagnostickou zobrazovací metodou <i>Při výplatě pojistného plnění před skončením léčení podle položky 100 se pojištěnému poskytne průměrná záloha. Konečné hodnocení se stanoví ve spolupráci s posudkovým lékařem z oboru vnitřního lékařství, nejdříve však po 6 měsících od úrazu.</i>	do 100 %	do 365
101	Úrazové roztržení bránice	22 %	112
102	Pohmoždění stěny hrudní	0 %	0
103	Pohmoždění stěny hrudní těžšího stupně nebo plic	2 %	14
Zlomeniny kostí hrudní			
104	bez posunutí úlomků	5 %	35
105	s posunutím úlomků	10 %	70
Zlomeniny žeber			
106	jednoho žebra	5 %	35
107	dvou až pěti žeber	8 %	56
108	více než pět žeber	14 %	84
Dvířková (vyražená) zlomenina žeber			
109	dvou až čtyř žeber	14 %	84
110	více než čtyř žeber	18 %	98
111	Dvířková zlomenina kosti hrudní	18 %	98
112	Spontánní pneumotorax	0 %	0
Pouřazový pneumotorax (fluidotorax)			
113	plášťový zavřený	7 %	49
114	s drenáží	14 %	84
115	Pouřazový mediastinální nebo podkožní emfyzém	14 %	84
116	Pouřazový pneumotorax (otevřený nebo ventilový)	30 %	140
Pouřazové krvácení do hrudníku			
117	léčené konzervativně	9 %	63
118	léčené operativně	18 %	98
BŘICHO			
119	Pohmoždění stěny břišní	0 %	0
120	Pohmoždění stěny břišní těžšího stupně nebo natržení břišního svalu	2 %	14
121	Pohmoždění stěny břišní s operativní revizí při negativním nálezu na orgánech	5 %	35
122	Rána pronikající do dutiny břišní (bez poranění nitrobřišních orgánů)	7 %	49

Položka	Popis položky / podmínky pro vznik práva na pojistné plnění	TP (%)	DO (dny)
123	Natržení nebo roztržení jater nebo žlučníku	22 %	112
124	Zhmoždění sleziny, jater nebo žlučníku	6 %	42
125	Natržení nebo roztržení sleziny	14 %	84
126	Roztržení (rozhmoždění) slinivky břišní	22 %	112
127	Úrazové proděravění žaludku	16 %	91
128	Úrazové proděravění dvanáctníku	16 %	91
	Roztržení nebo přetržení tenkého střeva		
129	bez resekce	10 %	70
130	s resekcí	16 %	91
	Roztržení nebo přetržení tlustého střeva		
131	bez resekce	10 %	70
132	s resekcí	16 %	91
	Roztržení nebo přetržení okruží (mesenteria)		
133	bez resekce	10 %	70
134	s resekcí střeva	16 %	91
	<i>Podmínkou pro hodnocení podle položek 123 až 134 je prokázání tělesného poškození diagnostickou zobrazovací metodou.</i>		
	ÚSTROJÍ UROGENITÁLNÍ		
135	Pohmoždění ledviny s hematurí	5 %	35
136	Pohmoždění zevního genitálu těžšího stupně	3 %	21
137	Pohmoždění varlat s póurazovým zánětem varlete a nadvarlete	9 %	63
	Pohmoždění varlat vedoucí ke ztrátě		
138	jednoho varlete	20 %	105
139	obou varlat	25 %	123
140	Šitá tržná rána zevního genitálu	4 %	28
	Roztržení nebo rozdrčení ledviny		
141	léčené konzervativně	9 %	63
142	léčené operativně	18 %	98
143	vedoucí k odnětí ledviny	30 %	140
144	Roztržení močového měchýře	14 %	84
145	Roztržení močové trubice	18 %	98
	<i>Podmínkou pro hodnocení podle položek 141, 144 a 145 je prokázání tělesného poškození diagnostickou zobrazovací metodou.</i>		
	PÁTEŘ A PÁNEV		
	Pohmoždění (kontuze - contusio) v oblasti páteře		
146	Pohmoždění oblasti páteře včetně zad a kostrče	0 %	0
147	Pohmoždění oblasti páteře včetně zad a kostrče těžšího stupně	1,5 %	10
148	neobsazeno		
149	neobsazeno		
	Podvrtnutí (distorze - distorsio) páteře		
150	Podvrtnutí krční páteře	3 %	21
	<i>Za podvrtnutí krční páteře se přiznává pojistné plnění tehdy, je-li přiložen krční límec. Pokud tato podmínka není splněna, hodnotí se jako pohmoždění.</i>		
150A	Podvrtnutí páteře hrudní, bederní, křížové a kostrče	2 %	14
	Vymknutí (luxace - luxatio) páteře bez poškození míchy a jejích kořenů		
151	Vymknutí atlantookcipitální	42 %	182
152	Vymknutí krční páteře	42 %	182
153	Vymknutí hrudní páteře	42 %	182
154	Vymknutí bederní páteře	42 %	182
155	Vymknutí křížokyčelní	42 %	182
156	Vymknutí kostrče	7 %	49
	<i>Podmínkou pro hodnocení podle položek 151 až 155 je hospitalizace a pro hodnocení podle položek 151 až 156 je posun obratlů prokázáný diagnostickou zobrazovací metodou, jinak se hodnotí jako podvrtnutí.</i>		
	Zlomeniny (fraktury) páteře		
	Zlomenina trnového výběžku		
157	jednoho	6 %	42
158	dvou nebo více	9 %	63
	Zlomenina příčného výběžku		
159	jednoho	7 %	49
160	dvou nebo více	10 %	70

Položka	Popis položky / podmínky pro vznik práva na pojistné plnění	TP (%)	DO (dny)
161	Zlomenina kloubního výběžku	8 %	56
162	Zlomenina oblouku	14 %	84
163	Zlomenina zubu čepovce (dens epistrophei)	do 50 %	do 210
	Kompresivní zlomeniny těl obratlů krčních, hrudních nebo bederních		
164	léčené konzervativně	34 %	154
165	léčené operativně	do 60 %	do 245
	Roztříštěné zlomeniny těl obratlů krčních, hrudních nebo bederních		
166	bez komplikací	do 66 %	do 266
167	s transverzální lézí míšni	do 100 %	do 365
168	Výhrěz meziobratlové ploténky bez současné zlomeniny obratle	0 %	0
169	Úrazové poškození meziobratlové ploténky při současné zlomenině těla obratle	34 %	154
	<u>Pohmoždění nebo podvrtnutí v oblasti pánve</u>		
170	Pohmoždění pánve nebo boku a hýždí	0 %	0
171	Pohmoždění pánve nebo boku a hýždí těžšího stupně	2 %	14
172	Podvrtnutí v kloubu křížokyčelním	3 %	21
	<u>Ostatní zlomeniny</u>		
173	Održení předního trnu nebo hrbolku kosti kyčelní	7 %	49
174	Održení hrbolu kosti sedací	7 %	49
175	neobsazeno		
	Jednostranná zlomenina kosti stydké nebo sedací		
176	bez posunutí	10 %	70
177	s posunutím nebo operovaná	22 %	112
	Zlomenina lopaty kosti kyčelní		
178	bez posunutí	9 %	63
179	s posunutím nebo operovaná	22 %	112
180	Zlomenina kosti křížové	9 %	63
	<i>Zanechá-li zlomenina kosti křížové neurologické následky, jsou hodnoceny jako trvalý následek.</i>		
181	Zlomenina kostrče	7 %	49
182	Zlomenina zadního nebo předního okraje acetabula (stříšky)	10 %	70
183	Zlomenina zadního nebo předního pilíře acetabula	14 %	84
184	Oboustranná zlomenina kostí stydkých nebo jednostranná s rozestupem spony stydké	do 50 %	do 210
185	Zlomenina pánve (kosti stydké a kyčelní nebo kosti křížové) jednostranná	34 %	154
186	Zlomenina pánve oboustranná	do 50 %	do 210
187	Zlomenina pánve s poškozením velkých cév (podle stupně postižení)	do 66 %	do 266
	Rozestup spony stydké		
188	léčený konzervativně	16 %	91
189	s posunutím nebo léčený operativně	34 %	154
190	Zlomenina acetabula, popř. se sublaxací až luxací kyčelního kloubu	do 50 %	do 210

HORNÍ KONČETINA

Pohmoždění (kontuze - contusio)

191	Pohmoždění na horní končetině	0 %	0
192	Pohmoždění na horní končetině těžšího stupně	1,5 %	10
193	neobsazeno		
194	neobsazeno		
195	neobsazeno		
	<u>Otevřená nebo zavřená poranění svalů a šlach</u>		
	Neúplné přerušování šlach natahovačů (extenzorů) nebo ohýbačů (flexorů) na prstu, na ruce nebo v zápěstí		
196	jednoho prstu nebo dvou prstů	4 %	28
197	více než dvou prstů	10 %	70
198	na ruce nebo v zápěstí	8 %	56
	Úplné přerušování šlach ohýbačů		
199	jednoho prstu nebo dvou prstů	10 %	70
200	více než dvou prstů	18 %	98
	Úplné přerušování šlach natahovačů		
201	jednoho prstu nebo dvou prstů	7 %	49
202	více než dvou prstů	14 %	84
203	odtržení dorsální aponeurosy prstu	7 %	49
	Úplné přerušování šlach ohýbačů nebo natahovačů ruky v zápěstí		
204	bez poranění nervu mediálního nebo ulnárního	12 %	77
205	s poraněním nervu mediálního nebo ulnárního (jedné šlachy nebo dvou šlach)	15 %	88
206	s poraněním nervu mediálního nebo ulnárního (více než dvou šlach)	20 %	105

Položka	Popis položky / podmínky pro vznik práva na pojistné plnění	TP (%)	DO (dny)
207	Natržení svalu nadhřebenového – rotátorové manžety Přetržení nebo odtržení svalu nadhřebenového – rotátorové manžety nebo odlomení okraje kloubní jamky (labra) ramenního kloubu	6 %	42
208	léčené konzervativně	10 %	70
209	léčené operativně	14 %	84
	Přetržení (natržení, odtržení) šlachy dlouhé hlavy dvouhlavého svalu pažního		
210	léčené konzervativně	6 %	42
211	léčené operativně	14 %	84
212	Natržení jiného svalu, šlachy nebo vazy	4 %	28
213	Přetržení jiného svalu nebo šlachy <i>U položek 207 až 213 musí být tělesné poškození prokázáno diagnostickou zobrazovací metodou nebo klinicky odborným lékařem (hmatný defekt); není-li toto poškození takto doloženo, hodnotí se v kloubu jako podvrtnutí a na ostatních částech horní končetiny jako pohmoždění.</i>	8 %	56
	Podvrtnutí (distorze - distorsio)		
	Podvrtnutí		
214	skloubení mezi klíčkem a kostí hrudní	3 %	21
215	skloubení mezi klíčkem a lopatkou (Tossy I)	3 %	21
216	ramenního kloubu	4 %	28
217	loketního kloubu	4 %	28
218	zápěstí	4 %	28
	Podvrtnutí základních nebo mezičlánekových kloubů prstů ruky		
219	jednoho prstu	2 %	14
220	několika prstů	3 %	21
	<i>Podmínkou pro hodnocení podle položek 214 až 220 je pevná fixace, jinak se hodnotí jako pohmoždění.</i>		
	Vymknutí (luxace - luxatio)		
	Vymknutí kloubu mezi klíčkem a kostí hrudní		
221	léčené konzervativně	4 %	28
222	léčené operativně	9 %	63
	Vymknutí kloubu mezi klíčkem a lopatkou (Tossy II, nebo III)		
223	léčené konzervativně	4 %	28
224	léčené operativně	9 %	63
	Vymknutí kosti pažní (ramene)		
225	léčené konzervativně	7 %	49
226	léčené operativně	14 %	84
	Vymknutí předloktí (lokte)		
227	léčené konzervativně	7 %	49
228	léčené operativně	14 %	84
	Vymknutí zápěstí (kosti měsíční a luxace perilunární)		
229	léčené konzervativně	10 %	70
230	léčené operativně	20 %	105
	Vymknutí záprstních kostí		
231	jedné	5 %	35
232	několika	8 %	56
	Vymknutí základních nebo druhých a třetích článků		
233	jednoho nebo dvou prstů	6 %	42
234	tří a více prstů	10 %	70
	<i>Podmínkou pro hodnocení podle položek 225 až 234 je provedení repozice lékařem, jinak se hodnotí jako podvrtnutí. Podle položek 221 až 234 se analogicky jako vymknutí hodnotí i přetržení vazy.</i>		
	Zlomeniny (fraktury)		
	Zlomenina lopatky		
235	neúplná	4 %	28
236	úplná bez posunutí úlomků	8 %	56
237	úplná s posunutím úlomků	9 %	63
238	léčená operativně	10 %	70
	Zlomenina klíčku		
239	neúplná	3 %	21
240	úplná bez posunutí úlomků	6 %	42
241	úplná s posunutím úlomků	7 %	49
242	léčená operativně	10 %	70
	Zlomeniny kosti pažní		
	Zlomenina horního konce kosti pažní		
243	neúplná	6 %	42
244	úplná bez posunutí úlomků	10 %	70

Položka	Popis položky / podmínky pro vznik práva na pojistné plnění	TP (%)	DO (dny)
245	úplná s posunutím úlomků <i>Za úplnou zlomeninu se považuje i odlomení velkého hrbolu.</i>	14 %	84
246	léčená operativně	26 %	126
247	neobsazeno		
248	neobsazeno		
249	neobsazeno		
250	neobsazeno		
251	neobsazeno		
	Zlomenina těla kosti pažní		
252	neúplná	9 %	63
253	úplná bez posunutí úlomků	14 %	84
254	úplná s posunutím úlomků	22 %	112
255	otevřená nebo léčená operativně	32 %	147
	Zlomenina kosti pažní nad kondyly		
256	neúplná	8 %	56
257	úplná bez posunutí úlomků	10 %	70
258	úplná s posunutím úlomků	14 %	84
259	otevřená nebo léčená operativně	22 %	112
	Nitrokloubní zlomenina dolního konce kosti pažní (zlomenina trans- nebo interkondylická, zlomenina hlavičky nebo kladky kosti pažní)		
260	bez posunutí úlomků	10 %	70
261	s posunutím úlomků	14 %	84
262	otevřená nebo léčená operativně	22 %	112
	Zlomenina vnitřního (ulnárního) nebo zevního (radiálního) epikondylu kosti pažní		
263	neúplná	5 %	35
263A	úplná bez posunutí úlomků	6 %	42
264	úplná s posunutím úlomků	10 %	70
265	léčená operativně	22 %	112
	Zlomeniny kosti loketní		
	Zlomenina okovce (olecranonu) kosti loketní		
266	úplná i neúplná léčená konzervativně	6 %	42
267	léčená operativně	10 %	70
	Zlomenina korunového výběžku (processus coronoideus) kosti loketní		
268	léčená konzervativně	8 %	56
269	léčená operativně	12 %	77
	Zlomenina těla kosti loketní		
270	neúplná	8 %	56
271	úplná bez posunutí úlomků	10 %	70
272	úplná s posunutím úlomků	14 %	84
273	otevřená nebo operovaná	20 %	105
274	Zlomenina dolního konce nebo bodcovitého výběžku (processus styloideus) kosti loketní - úplná i neúplná	6 %	42
	Zlomeniny kosti vřetenní		
	Zlomenina hlavičky kosti vřetenní		
275	léčená konzervativně	8 %	56
276	léčená operativně	12 %	77
	Zlomenina těla nebo krčku kosti vřetenní		
277	neúplná	8 %	56
278	úplná bez posunutí úlomků	10 %	70
279	úplná s posunutím úlomků	15 %	88
280	otevřená nebo operovaná	20 %	105
	Zlomenina bodcovitého výběžku kosti vřetenní		
281	bez posunutí úlomků	8 %	56
282	s posunutím úlomků nebo operovaná	14 %	84
	Zlomenina dolního konce kosti vřetenní nebo dolních konců obou kostí předloktí (Collesova, Smithova, zlomenina distální epifyse s odlomením bodcovitého výběžku kosti loketní)		
283	neúplná	6 %	42
284	úplná bez posunutí úlomků	10 %	70
285	úplná s posunutím úlomků	14 %	84
286	otevřená nebo operovaná	18 %	98
287	epifyseolysa	6 %	42
288	epifyseolysa s posunutím úlomků	14 %	84

Položka	Popis položky / podmínky pro vznik práva na pojistné plnění	TP (%)	DO (dny)
Ostatní zlomeniny			
Zlomenina těl obou kostí předloktí			
289	neúplná	10 %	70
290	neúplná (alespoň zlomenina jedné kosti s posunutím úlomků)	15 %	88
291	úplná bez posunutí úlomků	15 %	88
292	úplná s posunutím úlomků	26 %	126
293	otevřená nebo operovaná	46 %	196
Monteggiaova nebo Galeazziova luxační zlomenina předloktí			
294	léčená konzervativně	32 %	147
295	léčená operativně	46 %	196
Zlomenina kostí člunkové			
296	neúplná	10 %	70
297	úplná	20 %	105
298	léčená operativně	32 %	147
299	komplikovaná nekrosou	46 %	196
Zlomenina jedné nebo více kostí zápěstních mimo kosti člunkové			
300	neúplná	6 %	42
301	úplná	10 %	70
302	léčená operativně	14 %	84
Luxační zlomenina první kosti zápěstní (Bennettova)			
303	léčená konzervativně	10 %	70
304	léčená operativně	14 %	84
Zlomenina jedné kosti zápěstní			
305	neúplná	5 %	35
306	úplná bez posunutí úlomků	6 %	42
307	úplná s posunutím úlomků	8 %	56
308	otevřená nebo operovaná	10 %	70
Zlomenina několika kostí zápěstních			
309	neúplná i úplná bez posunutí úlomků	7 %	49
310	úplná s posunutím úlomků	10 %	70
311	otevřená nebo operovaná	14 %	84
Zlomenina jednoho článku jednoho prstu			
312	nehtového výběžku (drsnatiny)	4 %	28
313	neúplná i úplná bez posunutí úlomků	5 %	35
314	úplná s posunutím úlomků	7 %	49
315	otevřená nebo operovaná	8 %	56
316	abrupce kortikalis (odtržení úponu šlachy s úlomkem kosti)	7 %	49
Zlomenina několika článků jednoho prstu			
317	neúplná i úplná bez posunutí úlomků	7 %	49
318	úplná s posunutím úlomků	12 %	77
319	otevřená nebo operovaná	14 %	84
Zlomenina článků dvou nebo více prstů			
320	neúplná i úplná bez posunutí úlomků	8 %	56
321	úplná s posunutím úlomků	14 %	84
322	otevřená nebo operovaná	16 %	91
Amputace (snesení)			
323	Exartikulace v ramenním kloubu	do 62 %	do 252
Amputace			
324	paže	do 54 %	do 228
325	předloktí	44 %	189
326	ruky	34 %	154
327	všech prstů	22 %	112
328	dvou až čtyř prstů nebo jejich částí s kostí	16 %	91
329	prstu nebo jeho částí s kostí	8 %	56
330	palce nebo jeho částí s kostí v proximálním článku (více než polovina prstu)	20 %	105
331	části palce s kostí v distálním článku (méně než polovina prstu)	10 %	70
DOLNÍ KONČETINA			
Pohmoždění (kontuze - contusio)			
332	Pohmoždění na dolní končetině	0 %	0
333	Pohmoždění na dolní končetině těžšího stupně	1,5 %	10
334	neobsazeno		
335	neobsazeno		

Položka	Popis položky / podmínky pro vznik práva na pojistné plnění	TP (%)	DO (dny)
336	neobsazeno		
337	neobsazeno		
	Otevřená nebo zavřená poranění svalů, šlach a vazů		
338	Natažení třísla	1,5 %	10
339	Natržení většího svalu, šlachy nebo patelárního vazů	4 %	28
	Přetržení nebo přetětí většího svalu, šlachy nebo patelárního vazů		
340	léčené konzervativně	8 %	56
341	léčené operativně	10 %	70
342	Natržení nebo částečné přetětí Achillovy šlachy (pevná fixace)	5 %	35
342A	Natržení nebo částečné přetětí Achillovy šlachy (operace - sešití šlachy)	7 %	49
343	Přetržení Achillovy šlachy (operace – sešití šlachy)	10 %	70
343A	Přetětí Achillovy šlachy (operace – sešití šlachy)	20 %	105
	<i>U položek 339 až 343A musí být tělesné poškození prokázáno klinicky odborným lékařem (hmatný defekt ve svalu) nebo diagnostickou zobrazovací metodou, jinak se hodnotí jako pohmoždění. Pokud u položky 342 není splněna podmínka pevné fixace, hodnotí se polovinou z uvedeného hodnocení. Pokud u položky 343 a 343A není splněna podmínka operativního sešití šlachy, hodnotí se jako natržení podle položky 342.</i>		
	Podvrtnutí (distorze - distorsio)		
344	Podvrtnutí kyčelního kloubu	3 %	21
	Podvrtnutí kolenního kloubu		
345	pevná fixace nebo provedená arthroscopie	5 %	35
346	elastická bandáž nebo bez fixace	2 %	14
347	pevná fixace a provedená arthroscopie	7 %	49
	Podvrtnutí hlezenního (Chopartova nebo Lisfrancova) kloubu		
348	pevná fixace nebo provedená arthroscopie	5 %	35
349	elastická bandáž nebo bez fixace	2 %	14
350	pevná fixace a provedená arthroscopie	7 %	49
351	Podvrtnutí základního nebo mezičlánekového kloubu palce nohy	3 %	21
352	Podvrtnutí jednoho nebo několika prstů nohy	2 %	14
	<i>U hodnocení podle položek 351 a 352 je podmínkou pevná fixace, jinak se hodnotí jako pohmoždění.</i>		
	Natržení nebo přetržení kloubních vazů		
353	Natržení vnitřního nebo zevního postranního vazů kolenního	7 %	49
354	Natržení zkříženého vazů kolenního	9 %	63
	Přetržení nebo úplné odtržení postranního vazů kolenního		
355	léčené konzervativně	14 %	84
356	léčené operativně	16 %	91
357	Nešťastná triáda - poranění vnitřního postranního vazů kolenního s trhlinou pouzdra, předního zkříženého vazů a vnitřního menisku léčené operativně	22 %	112
	Přetržení nebo úplné odtržení zkříženého vazů kolenního		
358	léčené konzervativně	18 %	98
359	léčené operativně	22 %	112
360	léčené plastikou vazů	22 %	112
361	Natržení vnitřního nebo zevního postranního vazů kloubu hlezenního (deltového nebo kalkaneofibulárního)	5 %	35
362	Přetržení vnitřního nebo zevního postranního vazů kloubu hlezenního	10 %	70
	Poranění zevního nebo vnitřního menisku		
363	léčené konzervativně	7 %	49
364	léčené operativně (suturou, částečnou, úplnou nebo ASK menisektomií)	10 %	70
	<i>Tělesná poškození pod položkami 353 až 364 musí být prokázána diagnostickou zobrazovací metodou, jinak se hodnotí jako podvrtnutí.</i>		
	Vymknutí (luxace - luxatio)		
	Vymknutí stehenní kosti v kyčli		
365	léčené konzervativně (hospitalizace)	12 %	77
366	léčené operativně	18 %	98
	Traumatické vymknutí číšky		
367	léčené konzervativně (pevná fixace minimálně 6 týdnů)	7 %	49
368	otevřené nebo léčené operativně	10 %	70
	Vymknutí bérce		
369	léčené konzervativně	20 %	105
370	otevřené nebo léčené operativně	26 %	126
	Vymknutí hlezenní kosti		
371	léčené konzervativně	10 %	70
372	otevřené nebo léčené operativně	14 %	84

Položka	Popis položky / podmínky pro vznik práva na pojistné plnění	TP (%)	DO (dny)
Vymknutí pod hlezenní kostí			
373	léčené konzervativně	10 %	70
374	otevřené nebo léčené operativně	14 %	84
Vymknutí kostí loďkovité, krychlové nebo kostí klínových			
375	léčené konzervativně	10 %	70
376	otevřené nebo léčené operativně	14 %	84
Vymknutí jedné nebo několika zánártních kostí			
377	léčené konzervativně	8 %	56
378	otevřené nebo léčené operativně	10 %	70
Vymknutí základních kloubů prstů nohy			
379	jednoho prstu mimo palec	3 %	21
380	palce nebo několika prstů	5 %	35
Vymknutí mezičlánekových kloubů prstů nohy			
381	jednoho prstu mimo palec	3 %	21
382	palce nebo několika prstů	4 %	28
<i>Podmínkami pro poskytnutí pojistného plnění podle položek 365 až 382 jsou provedení RTG vyšetření před rozhodnutím o možné repozici a repozice odborným lékařem. Nejsou-li tyto podmínky splněny, hodnotí se jako podvrtnutí. Podmínka repozice nemusí být splněna u položky 367 a 368. Pokud u položky 367 není splněna podmínka doby přiložení pevné fixace, hodnotí se jako podvrtnutí. Podle položek 379 až 382 se analogicky jako vymknutí hodnotí i poškození vazů.</i>			
Zlomeniny (fraktury)			
Zlomeniny kosti stehenní			
Zlomenina krčku kosti stehenní			
383	zaklíněná	22 %	112
384	nezaklíněná léčená konzervativně	do 66 %	do 266
385	nezaklíněná léčená operativně	46 %	196
386	komplikovaná nektrózou hlavice nebo léčená endoprotézou	do 100 %	do 365
Traumatická epifyseolysa hlavice kosti stehenní (u mládeže, operace pouze na jedné straně postiženého úrazem; nutné potvrzení, že se nejedná o coxa vara dospívajících)			
387	léčená konzervativně s nepatrným posunutím do 1 cm	22 %	112
388	léčená operativně s výrazným posunutím	do 50 %	do 210
389	s nektrózou	do 100 %	do 365
390	Zlomenina velkého chocholíku	14 %	84
391	Zlomenina malého chocholíku	10 %	70
Pertrochanterická zlomenina kosti stehenní			
392	neúplná	16 %	91
393	úplná bez posunutí	20 %	105
394	úplná s posunutím léčená konzervativně	34 %	154
395	úplná s posunutím léčená operativně	do 50 %	do 210
Subtrochanterická zlomenina kosti stehenní			
396	neúplná	34 %	154
397	úplná bez posunutí	46 %	196
398	úplná s posunutím léčená konzervativně	do 62 %	do 252
399	úplná s posunutím léčená operativně	do 50 %	do 210
400	otevřená	do 78 %	do 308
Zlomenina těla kosti stehenní			
401	neúplná	34 %	154
402	úplná bez posunutí	46 %	196
403	úplná s posunutím léčená konzervativně	do 62 %	do 252
404	úplná s posunutím léčená operativně	do 50 %	do 210
405	otevřená	do 78 %	do 308
Zlomenina kosti stehenní nad kondyly			
406	neúplná	34 %	154
407	úplná bez posunutí	46 %	196
408	úplná s posunutím léčená konzervativně	do 62 %	do 252
409	otevřená nebo léčená operativně	do 78 %	do 308
410	Zlomenina kloubní chrupavky na kondylech kosti stehenní	14 %	84
411	Traumatická epifyseolysa distálního konce kosti stehenní s posunutím úlomků	do 62 %	do 252
Odlomení kondylu kosti stehenní			
412	léčené konzervativně	14 %	84
413	léčené operativně	22 %	112
Nitrokloubní zlomenina dolního konce kosti stehenní (trans- nebo interkondylická), odlomení obou kondylů			
414	bez posunutí	34 %	154


Položka	Popis položky / podmínky pro vznik práva na pojistné plnění	TP (%)	DO (dny)
415	s posunutím léčená konzervativně	do 50 %	do 210
416	otevřená nebo léčená operativně	do 78 %	do 308
Ostatní zlomeniny			
Zlomenina česky			
417	bez posunutí úlomků nebo osteochondrální	14 %	84
418	s posunutím léčená konzervativně	16 %	91
419	otevřená nebo léčená operativně	22 %	112
420	Zlomenina kloubní chrupavky na čéšce	10 %	70
421	Zlomenina kloubní chrupavky na kondylech kosti holenní	14 %	84
Zlomenina nebo odlomení (abrupce) mezihrbolové vyvýšeniny kosti holenní			
422	léčené konzervativně	22 %	112
423	léčené operativně	32 %	147
Nitrokloubní zlomenina horního konce kosti holenní			
424	jednoho kondylu neúplná bez posunutí	15 %	88
425	jednoho kondylu úplná	20 %	105
426	jednoho kondylu úplná s posunutím nebo léčená operativně	32 %	147
427	obou kondylů bez posunutí	34 %	154
428	obou kondylů s posunutím nebo epifyseolysou nebo léčená operativně	do 50 %	do 210
Odlomení drsnatiny kosti holenní			
429	léčené konzervativně	10 %	70
430	léčené operativně	14 %	84
Zlomenina kosti lýtkové (bez postižení hlezenního kloubu)			
431	úplná	8 %	56
432	léčená operativně	10 %	70
Zlomenina těla kosti holenní nebo těl obou kostí bérce (za úplnou zlomeninu kostí bérce se považuje úplné zlomení obou kostí, jinak se hodnotí jako zlomenina neúplná)			
433	neúplná	22 %	112
434	úplná bez posunutí	32 %	147
435	úplná s posunutím	do 50 %	do 210
436	otevřená nebo léčená operativně	do 78 %	do 308
Zlomenina zevního kotníku			
437	neúplná	6 %	42
438	úplná bez posunutí	8 %	56
439	úplná s posunutím	10 %	70
440	otevřená nebo léčená operativně	14 %	84
Bimaleolární zlomenina hlezna (obou kotníků, popř. se sublucací kosti hlezenní), nebo zlomenina zevního kotníku s odlomením zadní hrany kosti holenní			
441	neobsazeno		
442	úplná i neúplná léčená konzervativně	16 %	91
443	úplná léčená operativně	26 %	126
Zlomenina vnitřního kotníku nebo dolního konce kosti holenní			
444	neúplná	8 %	56
445	úplná bez posunutí	10 %	70
446	úplná s posunutím	14 %	84
447	léčená operativně	18 %	98
Zlomenina vnitřního nebo zevního kotníku se sublucací kosti hlezenní			
448	léčená konzervativně	12 %	77
449	léčená operativně	22 %	112
Trimalleolární zlomenina hlezna (zlomenina obou kotníků s odlomením zadní hrany kosti holenní)			
450	bez posunutí	18 %	98
451	s posunutím	26 %	126
452	léčená operativně	36 %	161
Odlomení zadní nebo přední hrany kosti holenní			
453	neúplné	8 %	56
454	úplné bez posunutí	10 %	70
455	úplné s posunutím	14 %	84
456	léčené operativně	18 %	98
Supramalleolární zlomenina (nad kotníky) obou kostí bérce, nebo tříštivá zlomenina pylonu kosti holenní, popř. se sublucací kosti hlezenní			
457	léčená konzervativně	34 %	154
458	léčená operativně	40 %	175
459	s odlomením ještě zadní hrany kosti holenní léčená konzervativně	40 %	175
460	s odlomením ještě zadní hrany kosti holenní léčená operativně	do 50 %	do 210

Položka	Popis položky / podmínky pro vznik práva na pojistné plnění	TP (%)	DO (dny)
461	Zlomenina hrbolu nebo výběžku kostí patní	9 %	63
	Zlomenina těla kostí patní		
462	léčená konzervativně	22 %	112
463	léčená operativně	do 50 %	do 210
	Zlomenina kostí hlezenní		
464	bez posunutí	22 %	112
465	s posunutím nebo léčená operativně	46 %	196
466	komplikovaná nekrózou	do 100 %	do 365
467	Zlomenina zadního výběžku kostí hlezenní	5 %	35
	Zlomenina kostí krychlové		
468	bez posunutí	10 %	70
469	s posunutím nebo léčená operativně	14 %	84
	Zlomenina kostí člunkové		
470	úplná	10 %	70
471	luxační nebo operovaná	34 %	154
472	komplikovaná nekrózou	do 100 %	do 365
	Zlomenina jedné kosti klínové		
473	bez posunutí	10 %	70
474	s posunutím nebo léčená operativně	14 %	84
	Zlomenina několika kostí klínových		
475	bez posunutí	14 %	84
476	s posunutím nebo léčená operativně	22 %	112
	Zlomenina kostí nártních palce nebo malíku		
477	neúplná i úplná bez posunutí úlomků	7 %	49
478	úplná s posunutím úlomků	10 %	70
479	léčená operativně	12 %	77
	Zlomenina kostí nártních jiného prstu než palce nebo malíku		
480	neúplná i úplná bez posunutí úlomků	5 %	35
481	úplná s posunutím úlomků	10 %	70
482	léčená operativně	12 %	77
	Zlomenina kostí nártních několika prstů		
483	neúplná i úplná bez posunutí úlomků	8 %	56
484	úplná s posunutím úlomků	10 %	70
485	léčená operativně	12 %	77
486	neobsazeno		
	Zlomenina článku palce nebo nehtové drsnatiny		
487	neúplná (odlomení)	4 %	28
488	úplná bez posunutí	5 %	35
489	úplná s posunutím	7 %	49
490	otevřená nebo operovaná	10 %	70
491	Roztříštěná zlomenina nehtového výběžku palce	5 %	35
	Zlomenina jednoho článku jiného prstu než palce		
492	neúplná	3 %	21
493	úplná	4 %	28
494	otevřená nebo operovaná	6 %	42
	Zlomenina článků několika prstů nebo několika článků jednoho prstu		
495	neúplná nebo úplná	6 %	42
496	otevřená nebo operovaná	10 %	70
	Amputace (snesení)		
497	Exartikulace kyčelního kloubu nebo snesení stehna	do 100 %	do 365
	Amputace		
498	bérce	do 78 %	do 308
499	nohy	do 54 %	do 224
500	palce nohy nebo jeho části s kostí	10 %	70
501	jednoho prstu nohy (jiného než palce) nebo jeho části s kostí	6 %	42
501A	několika prstů nohy (včetně palce nebo bez palce) nebo jejich částí s kostí	10 %	70
	PORANĚNÍ NERVOVÉ SOUSTAVY		
502	Otřes mozku bez hospitalizace	0 %	0
502A	Otřes mozku bez hospitalizace (pouze u dětí ve věku do 11 let včetně)	1,5 %	10
	Otřes mozku s hospitalizací		
503	lehkého stupně	3 %	21
504	středního stupně	5 %	35

Položka	Popis položky / podmínky pro vznik práva na pojistné plnění	TP (%)	DO (dny)
505	těžkého stupně <i>U položek 503 až 505 musí být diagnóza doložena a prokázána neurologickým nálezem, jinak se otřes mozku nehodnotí.</i>	10 %	70
506	Pohmoždění mozku (hospitalizace, jinak se nehodnotí)	do 44 %	do 189
507	Rozdrčení mozkové tkáně	do 100 %	do 365
508	Posttraumatické krvácení do mozku	do 100 %	do 365
509	Krvácení nitrolební a do kanálu páteřního	do 100 %	do 365
510	Otřes míchy (hospitalizace, jinak se nehodnotí)	14 %	84
511	Pohmoždění míchy	do 50 %	do 210
512	Krvácení do míchy	do 100 %	do 365
513	Rozdrčení míchy	do 100 %	do 365
514	Pohmoždění nervu s krátkodobou obrnou	5 %	35
515	Poranění nervu s přerušením vodivých vláken	do 34 %	do 154
516	Přerušení nervu	do 78 %	do 308
517	neobsazeno		
518	neobsazeno		
519	neobsazeno <i>U položek 506 až 516 je nutný neurologický nálezn. U položek 514 až 516 je podmínkou pro poskytnutí pojistného plnění pozitivní EMG vyšetření, jinak se nehodnotí. U položek 506 až 509, 511 až 513, 515 a 516 se pojištěnému při výplatě pojistného plnění před skončením léčení poskytne přiměřená záloha. Konečné hodnocení se stanoví ve spolupráci s posudkovým lékařem z oboru neurologie nebo traumatologie, nejdříve však po 6 měsících od úrazu nebo po ukončení léčení.</i>		
OSTATNÍ DRUHY PORANĚNÍ			
Rány			
520	Rány nešité, oděrky (exkoriace)	0 %	0
521	Rány chirurgicky ošetřené – šité – bez komplikací	2 %	14
521A	Rány chirurgicky ošetřené – šité – s komplikacemi	3 %	21
<i>Podle položek 520 až 521A se hodnotí i více ran na různých částech těla. Ošetření rány leukostehy se považuje za sešití pouze v obličejové části. Podle těchto položek se hodnotí i rány nevhodné k šití, tj. rány bodné a způsobené kousnutím.</i>			
522	Plošné abrasy se ztrátou kožního krytu větší než 0,5 % povrchu těla (chirurgicky ošetřené) bez komplikací	2 %	14
522A	Plošné abrasy se ztrátou kožního krytu větší než 0,5 % povrchu těla (chirurgicky ošetřené) s komplikacemi	3 %	21
523	Plošné abrasy měkkých částí prstů o ploše větší než 1 cm² nebo stržení nehtu (ablace)	2 %	14
524	Cizí tělíska chirurgicky odstraněná i neodstranitelná	2 %	14
525	neobsazeno		
Popálení, poleptání nebo omrzliny			
<i>Popáleniny, poleptání nebo omrzliny na různých částech těla se hodnotí jedinou položkou podle jejich celkového rozsahu a stupně, nikoli součtem položek.</i>			
526	prvního stupně	0 %	0
druhého stupně chirurgicky ošetřené v rozsahu			
526A	do 20 cm ² povrchu těla včetně	2 %	14
527	nad 20 cm ² do 1 % povrchu těla	5 %	35
528	nad 1 % do 5 % povrchu těla	6 %	42
529	nad 5 % do 15 % povrchu těla	7 %	49
530	nad 15 % do 20 % povrchu těla	8 %	56
531	nad 20 % do 30 % povrchu těla	14 %	84
532	nad 30 % do 40 % povrchu těla	28 %	133
533	nad 40 % do 50 % povrchu těla	do 50 %	do 210
534	větším než 50 % povrchu těla	do 100 %	do 365
třetího stupně léčené chirurgicky v rozsahu			
535	do 6 cm ² povrchu těla včetně	3 %	21
536	nad 6 cm ² do 1 % povrchu těla	8 %	56
537	nad 1 % do 5 % povrchu těla	12 %	77
538	nad 5 % do 10 % povrchu těla	18 %	98
539	nad 10 % do 15 % povrchu těla	28 %	133
540	nad 15 % do 20 % povrchu těla	40 %	175
541	nad 20 % do 30 % povrchu těla	do 50 %	do 210
542	nad 30 % do 40 % povrchu těla	do 76 %	do 301
543	větším než 40 % povrchu těla	do 100 %	do 365

Položka	Popis položky / podmínky pro vznik práva na pojistné plnění	TP (%)	DO (dny)
	Zasažení elektrickým proudem podle celkového postižení (hospitalizace, jinak se nehodnotí)		
544	lehkého stupně	3 %	21
545	středního stupně	5 %	35
546	těžkého stupně	7 %	49
547	Otravy plyny a parami, celkové účinky záření a chemických jedů (hospitalizace, jinak se nehodnotí)	5 %	35
548	Traumatický šok léčený hospitalizací na JIP	5 %	35
549	Uštknutí hadem nebo jiným jedovatým živočichem (hospitalizace, jinak se nehodnotí)	5 %	35
550	Mnohočetné pohmožděliny na různých částech těla	0 %	0
550A	Mnohočetné pohmožděliny těžšího stupně na různých částech těla	3 %	21

Oceňovací tabulka pro

 trvalé následky úrazu

Položka	Popis položky / podmínky pro vznik práva na pojistné plnění	TN (%)
TN PO ÚRAZECH HLAVY A SMYSLOVÝCH ORGÁNŮ		
Úplný defekt v klenbě lebni v rozsahu		
601	do 2 cm ²	do 5 %
602	nad 2 cm ² do 10 cm ²	do 15 %
603	přes 10 cm ²	do 25 %
Vážné mozkové a duševní poruchy po těžkém poranění hlavy		
604	po středním a těžkém otřesu mozku (dle objektivních příznaků)	do 15 %
604A	s prokázaným krvácením do mozku (dle objektivních příznaků)	do 100 %
<i>Vzhledem k závažnosti trvalých následků podle položek 604 a 604A by se prohlídka ke stanovení trvalých následků měla provést až ke 3 letům ode dne úrazu. Následky po prožití otřesného zážitku či traumatu nelze hodnotit jako úrazové trvalé následky.</i>		
605	Traumatická porucha lícního nervu	do 15 %
606	Traumatické poškození trojklanného nervu podle stupně	do 15 %
Poškození obličeje provázené funkčními poruchami nebo kosmeticky závažné poškození ostatních částí hlavy a krku		
607	lehkého stupně	do 5 %
608	středního stupně	do 15 %
609	těžkého stupně	do 35 %
<i>Podle položky 607 nelze hodnotit jizvy ve vlasaté části hlavy, zohydění nosu a ušních boltců.</i>		
610	Mozková píštěl po poranění spodiny lebni (likvororea)	15 %
Poškození nosu nebo čichu		
611	Deformace zevního tvaru nosu nebo přepážky nosní s funkčně významnou poruchou nosní průchodnosti	do 5 %
<i>Poruchu nosní průchodnosti je třeba doložit nálezem z ORL.</i>		
612	Ztráta celého nosu bez poruchy dýchání	do 20 %
613	Ztráta celého nosu s poruchou dýchání	do 25 %
614	Chronický atrofický zánět sliznice nosní po poleptání nebo popálení	do 10 %
615	Perforace nosní přepážky	do 4 %
616	Ztráta čichu	do 10 %
<i>Je-li současně hodnocena ztráta chuti podle položky 659, může hodnocení podle obou položek dosáhnout nejvýše 15 %.</i>		
Ztráta očí nebo zraku		
<i>Při úplné ztrátě zraku nemůže hodnocení celkových trvalých následků činit na jednom oku více než 35 %, na druhém oku více než 65 % a na obou očích více než 100 %.</i>		
617	Následky očních zranění, jež mají za následek snížení zrakové ostrosti, se hodnotí podle tabulky č. 1, je-li vizus horší než 6/12.	

Tabulka č. 1

Pojistné plnění za trvalé následky při snížení zrakové ostrosti s optimální brýlovou korekcí												
Vizus	6/6	6/9	6/12	6/15	6/18	6/24	6/30	6/36	6/60	3/60	1/60	0
Procenta plnění za trvalé následky												
6/6	0 %	0 %	4 %	6 %	9 %	12 %	15 %	18 %	21 %	23 %	24 %	25 %
6/9	0 %	0 %	6 %	8 %	11 %	14 %	18 %	21 %	23 %	25 %	27 %	30 %
6/12	4 %	6 %	9 %	11 %	14 %	18 %	21 %	24 %	27 %	30 %	32 %	35 %
6/15	6 %	8 %	11 %	15 %	18 %	21 %	24 %	27 %	31 %	35 %	38 %	40 %
6/18	9 %	11 %	14 %	18 %	21 %	25 %	28 %	32 %	38 %	43 %	47 %	50 %
6/24	12 %	14 %	18 %	21 %	25 %	30 %	35 %	41 %	47 %	52 %	57 %	60 %
6/30	15 %	18 %	21 %	24 %	28 %	35 %	42 %	49 %	56 %	62 %	68 %	70 %
6/36	18 %	21 %	24 %	27 %	32 %	41 %	49 %	58 %	66 %	72 %	77 %	80 %
6/60	21 %	23 %	27 %	31 %	38 %	47 %	56 %	66 %	75 %	83 %	87 %	90 %
3/60	23 %	25 %	30 %	35 %	43 %	52 %	62 %	72 %	83 %	90 %	95 %	95 %
1/60	24 %	27 %	32 %	38 %	47 %	57 %	68 %	77 %	87 %	95 %	100 %	100 %
0	25 %	30 %	35 %	40 %	50 %	60 %	70 %	80 %	90 %	95 %	100 %	100 %

Byla-li před úrazem zraková ostrost snížena natolik, že odpovídá invaliditě větší než 75 %, a nastala-li úrazem slepota lepšího oka, plní se ve výši 35 %. Stejně se postupuje, bylo-li před úrazem jedno oko slepé a druhé mělo zrakovou ostrost horší, než odpovídá 75 % invalidity a nastalo-li oslepnutí na toto oko.

Položka	Popis položky / podmínky pro vznik práva na pojistné plnění	TN (%)
618	Za anatomickou ztrátu nebo atrofii oka se připočítává ke zjištěné hodnotě trvalé zrakové méněcennosti	5 %
619	Traumatická ztráta čočky na jednom oku <i>Dojde-li k náhradě nitrooční čočkou, hodnotí se podle položky 630 nebo 631.</i>	do 20 %
620	Ztráta čočky obou očí (včetně poruchy akomodace), není-li zraková ostrost s afakickou korekcí horší než 6/12 (5/10) <i>Je-li horší, stanoví se procento podle tabulky č. 1 a připočítává se 10 % za obtíže z nošení afakické korekce.</i>	20 %
621	Traumatická porucha okohybných nervů nebo porucha rovnováhy okohybných svalů podle stupně	do 25 %
622	Koncentrické omezení zorného pole následkem úrazu se hodnotí podle tabulky č. 2 od 10 % ztráty výše.	

Tabulka č. 2

Pojistné plnění za trvalé následky při koncentrickém zúžení zorného pole			
stupeň zúžení	jednoho oka	obou očí stejně	jednoho oka při slepotě druhého
Procenta plnění za trvalé následky			
k 60°	0 %	10 %	40 %
Stupeň koncentrického zúžení			
k 50°	0 %	25 %	50 %
ke 40°	10 %	35 %	60 %
ke 30°	15 %	45 %	70 %
ke 20°	20 %	55 %	80 %
k 10°	23 %	75 %	90 %
k 5°	25 %	100 %	100 %

Bylo-li před úrazem jedno oko slepé a na druhém bylo koncentrické zúžení na 25° nebo více a na tomto oku nastala úplná nebo praktická slepota nebo zúžení zorného pole k 5°, plní se ve výši 25 %.

623 Ostatní omezení zorného pole se určí podle počtu procent ztráty zorného pole a hodnotí se podle tabulky č. 2. Centrální skotom jednostranný i oboustranný se hodnotí podle hodnoty zrakové ostrosti.

Tabulka č. 3 k položkám 622 a 623

Pojistné plnění za trvalé následky při nekoncentrickém zúžení zorného pole

Hemianopsie (výpadek poloviny zorného pole)	Procenta plnění za TN
Homonymní	35 %
Homonymní kvadrantová horní	10 %
Homonymní kvadrantová dolní	20 %
Homonymní binasální	10 %
Homonymní bitemporální	60 – 70 %
Horní oboustranná	10 – 15 %
Dolní oboustranná	30 – 50 %
Nasální jednostranná	6 %
Jednostranná temporální	15 – 20 %
Jednostranná horní	5 – 10 %
Jednostranná dolní	10 – 20 %
Kvadrantová nasální horní	4 %
Kvadrantová nasální dolní	6 %
Temporální horní	6 %
Temporální dolní	12 %

Porušení průchodnosti slzných cest

624	na jednom oku	5 %
625	na obou očích	do 10 %
Chybné postavení řas operativně nekorigovatelné		
626	na jednom oku	5 %
627	na obou očích	do 10 %
628	Rozšíření a ochrnutí zornice se hodnotí dle vizu bez stenopeické korekce podle tabulky č. 1.	
629	Deformace zevního segmentu a jeho okolí vzbuzující soucit nebo ošklivost, též ptóza horního víčka, pokud nekryje zornici (nezávisle od poruchy vizu) pro každé oko	5 %

Položka	Popis položky / podmínky pro vznik práva na pojistné plnění	TN (%)
	Traumatická porucha akomodace	
630	jednostranná	do 8 %
631	oboustranná	do 5 %
	<i>Trvalé následky podle položek 630 a 631 se hodnotí s přihlédnutím k věku - od 45 let dochází k výraznému snížení akomodace vlivem stárnutí.</i>	
	Lagoftalmus (neschopnost uzavřít oční štěrbinu) posttraumatický	
632	jednostranný	8 %
633	oboustranný	16 %
	<i>Při hodnocení podle položek 632 a 633 lze současně hodnotit podle položky 629.</i>	
	<i>Posttraumatická ptóza (pokles) horního víčka se hodnotí dle omezení zorného pole (podle tabulky č. 2).</i>	
	<i>U vidoucího oka operativně nekorigovatelná, pokud kryje zornici.</i>	
	Trvalé následky úrazu na obou očích hodnocené současně podle položek 617, 618, 624 až 627, 629, 632 a 633 se hodnotí nejvýše 100 %.	
	Poškození uší nebo porucha sluchu	
	Deformace nebo ztráta boltce	
634	deformace boltce	do 5 %
635	ztráta jednoho boltce	10 %
636	ztráta obou boltců	15 %
637	Trvalá poúrazová perforace bubínku bez zjevné sekundární infekce	do 5 %
	<i>Podle položky 637 lze hodnotit až ke 3 letům od úrazu.</i>	
	Chronický posttraumatický hnisavý zánět středního ucha	
638	slizničný	do 10 %
639	s tvorbou cholesteatomu (nádorový útvar, cysta)	do 20 %
	Nedoslýchavost jednostranná	
640	lehkého stupně	0 %
641	středního stupně	do 5 %
642	těžkého stupně	do 12 %
	Nedoslýchavost oboustranná	
643	lehkého stupně	do 10 %
644	středního stupně	do 20 %
645	těžkého stupně	do 35 %
	<i>Při hodnocení podle položek 640 až 645 se zohledňuje věk, ve kterém k poškození došlo.</i>	
646	Posttraumatický tinnitus jednostranný nebo oboustranný bez současné nedoslýchavosti	0 %
	Ztráta sluchu	
647	jednoho ucha	15 %
648	druhého ucha	25 %
649	Hluchota oboustranná jako následek jediného úrazu	40 %
	Porucha labyrintu prokázaná objektivním vyšetřením rovnovážného ústrojí	
650	jednostranná podle stupně	do 20 %
651	oboustranná podle stupně	do 50 %
	<i>Při hodnocení podle položek 643 až 651 musí být provedeno audiometrické vyšetření. Musí být prokázáno akustické trauma, náhlé, prudké ohlušení (výbuch), nebo intenzivní přerušované, ale po souvislou dobu působící ohlušení zpravidla několik hodin (střelba).</i>	
	<i>Plnění nenáleží za dlouhodobé opakované ohlušení, jak tomu bývá při nemocech z povolání.</i>	
	Poškození chrupu nebo jazyka	
	<i>Hodnotí se ztráta zdravých zubů I. - VII. vpravo a vlevo nahoře i dole nebo jejich části, pokud nastane působením zevního násilí.</i>	
	Za ztrátu	
652	zubu 21, 11, 12, 22 - za každý zub	2 %
653	každého dalšího zubu - za každý zub	1 %
654	části zubu, má-li za následek ztrátu vitality zubu	1 %
	<i>Hodnocení TN podle položky 654 vylučuje právo na další pojistné plnění za tělesné poškození téhož zubu (plnění ve formě procentního podílu z pojistné částky i ve formě denního odškodného), resp. za pracovní neschopnost následkem úrazu.</i>	
655	Za deformitu frontálních stálých zubů následkem prokázaného úrazu dočasných (mléčných) zubů za každý poškozený stálý zub	1 %
656	Za obroušení pilířových zubů pod korunky fixních náhrad nebo sponových zubů snímacích náhrad pro zuby ztracené úrazem za každý obroušený zub	0,5 %
657	Za ztrátu, odlomení a poškození umělých zubních náhrad a dočasných (mléčných) zubů	0 %
658	Stavy po poranění jazyka s defektem tkáně nebo jizevnatými deformacemi, jen pokud se již nehodnotí podle položek 660 až 663	do 5 %

Položka	Popis položky / podmínky pro vznik práva na pojistné plnění	TN (%)
659	Ztráta chuti podle rozsahu <i>Hodnotí se pouze po úrazovém poranění nervových vláken, která zprostředkovávají vnímání chuti, a to nejdříve ke 3 letům od úrazu. Je-li současně hodnocena ztráta čichu podle položky 616, může hodnocení podle obou položek činit nejvýše 15 %.</i>	do 10 %
TN PO ÚRAZECH KRKU		
<i>(Nutné ORL vyšetření)</i>		
Zúžení hrtanu nebo průdušnice		
660	lehkého stupně	do 15 %
661	středního stupně	do 30 %
662	těžkého stupně	do 65 %
<i>Při hodnocení podle položky 662 nelze současně hodnotit podle položek 663 až 666.</i>		
663	Pouřazové poruchy hlasu (chraptivost, skřehotání, přeskakování hlasu)	do 20 %
664	Ztráta hlasu (afonie)	25 %
665	Ztížení mluvy následkem poškození ústrojí mluvy (hlasivky nebo jejich inervace)	do 20 %
666	Ztráta mluvy následkem poškození ústrojí mluvy <i>Při hodnocení podle položek 663 až 666 nelze současně hodnotit podle položek 662 nebo 667.</i>	30 %
667	Stav po pouřazové tracheotomii s trvale zavedenou kanylou <i>Při hodnocení podle položky 667 nelze současně hodnotit podle položek 662 až 666.</i>	do 50 %
TN PO ÚRAZECH HRUDNÍKU, PLIC, SRDCE NEBO JÍCNU		
Omezení hybnosti hrudníku a srůstý plíc a stěny hrudní klinicky ověřené		
668	lehkého stupně	do 10 %
669	středního stupně	do 20 %
670	těžkého stupně	do 30 %
671	Jiné následky poranění plíc podle stupně porušení funkce a rozsahu <i>K hodnocení podle položky 671 je nutné doložit aktuální vyšetření z počítačové průtokové spirometrie.</i>	do 100 %
672	Poruchy srdeční a cévní (pouze po přímém poranění) klinicky ověřené podle stupně porušení funkce	10 - 100 %
673	Píštěl jícnu	do 30 %
Pouřazové zúžení jícnu		
674	lehkého stupně	do 10 %
675	středního stupně	11 - 30 %
676	těžkého stupně	31 - 60 %
TN PO ÚRAZECH BŘICHA A TRÁVICÍCH ORGÁNŮ		
677	Poškození břišní stěny provázené porušením břišního lisu	do 25 %
678	Porušení funkce trávicích orgánů podle stupně poruchy funkce	do 100 %
679	Ztráta sleziny	do 25 %
680	Ztráta části sleziny nebo jater podle stupně poruchy funkce <i>Hodnocení podle položek 679 a 680 se stanoví podle věku - vyšší u dětí do 10 let.</i>	do 15 %
681	Píštěle zažívacího traktu (intraabdominální-nitrobřišní nebo žaludek až konečník) podle sídla a rozsahu reakce v okolí	15 - 80 %
Nedomykavost řitních svěračů		
682	částečná	do 20 %
683	úplná	60 %
Pouřazové zúžení konečníku nebo řiti		
684	lehkého stupně	do 10 %
685	středního stupně	do 20 %
686	těžkého stupně	do 50 %
TN PO ÚRAZECH MOČOVÝCH A POHLAVNÍCH ORGÁNŮ		
687	Ztráta jedné ledviny při nefunkčnosti druhé ledviny	70 %
688	Ztráta jedné ledviny při funkčnosti druhé ledviny	25 %
689	Ztráta části ledviny podle rozsahu poruchy funkce <i>Při hodnocení podle položky 689 je třeba doložit aktuální zprávu nefrologa nebo urologa.</i>	do 25 %
Pouřazové následky poranění ledvin a močových cest včetně druhotné infekce		
690	lehkého stupně	do 10 %
691	středního stupně	do 20 %
692	těžkého stupně	do 50 %
693	Píštěl močového měchýře nebo močové roury <i>Nelze současně hodnotit podle položek 690 až 692.</i>	do 40 %
694	Chronický zánět močových cest a druhotné onemocnění ledvin	15 - 50 %
695	Ztráta jednoho varlete	10 %

Položka	Popis položky / podmínky pro vznik práva na pojistné plnění	TN (%)
	<i>(při kryptorchismu – porucha sestupu varlat z dutiny břišní do šourku - se hodnotí jako ztráta obou varlat)</i>	
696	Atrofie varlete způsobená úrazem	2 %
697	Poúrazová ztráta či porucha funkce mužských pohlavních orgánů	do 40 %
	<i>Od dosažení věku 50 let se pojistné plnění snižuje o polovinu. Podle této položky se hodnotí i ztráta obou varlat.</i>	
	Nutné neurologické vyšetření, zda byla porušena příslušná nervová centra, nebo sexuologické vyšetření.	
698	Poúrazová deformace ženských pohlavních orgánů (je nutné posouzení fertility)	do 50 %
	Posttraumatické trvalé poškození prsu a mléčné žlázy u žen podle rozsahu poškození	
699	jednoho prsu	do 10 %
700	obou prsů	do 20 %

TN PO ÚRAZECH PÁTEŘE A MÍCHY

Při hodnocení trvalých následků se posuzuje páteř jako celek. Je nutné bezpodmínečně přiměřeně snížit plnění za předchozí chorobné degenerativní změny na páteři nebo za poškození předchozími úrazy.

Omezení hybnosti páteře

701	lehkého stupně	do 10 %
702	středního stupně	do 25 %
703	těžkého stupně	do 55 %

Nelze současně hodnotit podle položek 704 až 706.

Poúrazové poškození páteře, míchy, míšních plen a kořenů s trvalými objektivními příznaky porušené funkce

704	lehkého stupně	10 - 25 %
705	středního stupně	26 - 40 %
706	těžkého stupně	41 - 100 %

Hodnocení podle položek 704 až 706 zahrnuje plegie končetin, nedomykavost řitních svěračů, poruchy močení, ztrátu potence. Nelze současně hodnotit podle položek 701 až 703.

TN PO ÚRAZECH PÁNVE

Porušení souvislosti pánevního prstence s poruchou statiky páteře a funkce dolních končetin

707	u žen do 45 let	15 - 65 %
708	u žen nad 45 let	15 - 50 %
709	u mužů	15 - 50 %

Bez poruchy statiky páteře se pojistné plnění podle položek 707 až 709 snižuje na třetinu.

TN PO ÚRAZECH HORNÍCH KONČETIN

Uvedené hodnoty se vztahují na pravoukú, u levoukú platí hodnocení opačné.

Poškození v oblasti ramenního kloubu

Ztráta horní končetiny v ramenním kloubu nebo v oblasti mezi loketním a ramenním kloubem

710	vpravo	60 %
711	vlevo	50 %

Úplná ztuhlost ramenního kloubu v nepříznivém postavení (úplná abdukce, addukce nebo postavení jím blížká)

712	vpravo	do 35 %
713	vlevo	do 30 %

Úplná ztuhlost ramene v příznivém postavení nebo v postavení jemu blížkém (odtažení 50° - 70°, předpažení 40° - 45° a vnitřní rotace 20°)

714	vpravo	do 30 %
715	vlevo	do 25 %

Pro hodnocení TN podle položek 714 a 715 musí být splněna všechna omezení pohybu (odtažení 50° - 70°, předpažení 40° - 45° a vnitřní rotace 20°) současně.

Omezení pohyblivosti ramenního kloubu

lehkého stupně (vzpažení předpažením, předpažení neúplné nad 135°)

716	vpravo	do 5 %
717	vlevo	do 4 %

středního stupně (vzpažení předpažením do 135°)

718	vpravo	do 10 %
719	vlevo	do 8 %

těžkého stupně (vzpažení předpažením do 90°)

720	vpravo	do 18 %
721	vlevo	do 15 %

U omezení pohyblivosti ramenního kloubu lehkého, středního nebo těžkého stupně se při současném omezení rotačních pohybů hodnocení podle položek 716 až 721 zvyšuje až o třetinu. Celkové hodnocení se zaokrouhlí matematicky na celá procenta.

Omezení rotačních pohybů v ramenním kloubu bez současného omezení jeho pohyblivosti

722	vpravo	2 %
-----	--------	-----

Položka	Popis položky / podmínky pro vznik práva na pojistné plnění	TN (%)
723	vlevo Pakloub kostí pažní	1,5 %
724	vpravo	25 - 40 %
725	vlevo	20 - 35 %
	<i>Tento TN musí být potvrzený RTG snímkem a hodnotí se nejdříve ke 3 letům od úrazu. Při hodnocení podle položek 724 a 725 nelze současně hodnotit podle položek 716 až 721, 729 a 730.</i>	
	Chronický zánět kostí jen po otevřených zraněních nebo po operativních zákrocích nutných k léčení následků úrazu	
726	vpravo	do 30 %
727	vlevo	do 25 %
728	Endoprotéza ramenního kloubu <i>Částečná endoprotéza se hodnotí polovinou. Hodnocení podle této položky vylučuje současné hodnocení podle položek 716 až 721.</i>	30 %
	Nestabilita ramenního kloubu	
729	vpravo	do 15 %
730	vlevo	do 12 %
	<i>Podmínkou pro poskytnutí pojistného plnění za nestabilitu ramenního kloubu je, že první luxace (prokázaná RTG, sono vyšetřením) musí nastat během trvání pojištění.</i>	
	<i>Hodnocení TN podle položek 729 a 730 vylučuje současné hodnocení TN podle položek 716 až 721 a rovněž právo na pojistné plnění za tělesné poškození dalších vymknutí kostí pažní (ramene) podle položek 225 a 226 oceňovací tabulky pro TP, DO a PN.</i>	
	Nenapravené vykloubení sternoklavikulární	
731	přední	3 %
732	zadní	5 %
	<i>Hodnocení TN podle položek 731 a 732 vylučuje současné hodnocení TN podle položek 716 až 721.</i>	
733	Nenapravené vykloubení akromioklavikulární vpravo nebo vlevo <i>Hodnocení podle této položky vylučuje současné hodnocení podle položek 716 až 721. Trvalé následky po přetržení nadhřebenového svalu se hodnotí podle ztráty funkce ramenního kloubu.</i>	2 %
734	Trvalé následky po přetržení dlouhé hlavy dvouhlavého svalu při neporušené funkci ramenního a loketního kloubu <i>Hodnocení TN podle této položky vylučuje současné hodnocení TN podle položek 716 až 721.</i>	3 %
	Poškození v oblasti loketního kloubu a předloktí	
	Úplná ztuhlost loketního kloubu v nepříznivém postavení (úplné natažení nebo úplné ohnutí a postavení jím blížká)	
735	vpravo	30 %
736	vlevo	25 %
	Úplná ztuhlost loketního kloubu v příznivém postavení nebo v postaveních jemu blízkých (ohnutí v úhlu 90° až 95°)	
737	vpravo	20 %
738	vlevo	16 %
	Omezení pohyblivosti loketního kloubu	
	lehkého stupně	
739	vpravo	do 6 %
740	vlevo	do 5 %
	středního stupně	
741	vpravo	do 12 %
742	vlevo	do 10 %
	těžkého stupně	
743	vpravo	do 18 %
744	vlevo	do 15 %
	Úplná ztuhlost kloubů radioulnárních (s nemožností přivracení nebo odvrácení předloktí) v nepříznivém postavení nebo v postaveních jemu blízkých (v maximální pronaci nebo supinaci - v krajním odvrácení nebo přivracení)	
745	vpravo	20 %
746	vlevo	16,5 %
	Úplná ztuhlost kloubů radioulnárních v příznivém postavení (střední postavení nebo lehká pronace)	
747	vpravo	do 20 %
748	vlevo	do 16,5 %
	Omezení přivracení a odvrácení předloktí	
	lehkého stupně	
749	vpravo	do 5 %
750	vlevo	do 4 %
	středního stupně	
751	vpravo	do 10 %
752	vlevo	do 8 %

Položka	Popis položky / podmínky pro vznik práva na pojistné plnění	TN (%)
	těžkého stupně	
753	vpravo	do 20 %
754	vlevo	do 16 %
	Pakloub obou kostí předloktí	
755	vpravo	25 - 40 %
756	vlevo	20 - 35 %
	Pakloub kostí vřetení	
757	vpravo	20 - 30 %
758	vlevo	18 - 25 %
	Pakloub kostí loketní	
759	vpravo	10 - 20 %
760	vlevo	8 - 15 %
	<i>TN podle položek 755 až 760 musí být potvrzeny RTG snímkem a hodnotí se nejdříve ke 3 letům od úrazu. Při hodnocení podle položek 755 až 760 nelze současně hodnotit podle položek 739 až 744 a položek 749 až 754.</i>	
	Chronický zánět kostí předloktí	
761	vpravo	25 - 40 %
762	vlevo	20 - 35 %
	<i>TN podle položek 761 a 762 lze hodnotit jen po otevřených zraněních nebo po operativních zákrocích nutných k léčení následků úrazu, a to nejdříve ke 3 letům od úrazu a musí být potvrzeny RTG snímkem.</i>	
	Viklavý kloub loketní (včetně omezení pohyblivosti loketního kloubu)	
763	vpravo	do 25 %
764	vlevo	do 20 %
	<i>Při hodnocení podle položek 763 a 764 nelze současně hodnotit podle položek 739 až 744.</i>	
765	Endoprotéza loketního kloubu	30 %
	<i>Částečná endoprotéza se hodnotí polovinou. Hodnocení podle této položky vylučuje současné hodnocení podle položek 739 až 744.</i>	
	Ztráta předloktí při zachovalém loketním kloubu	
766	vpravo	55 %
767	vlevo	45 %
	Ztráta nebo poškození ruky	
	Ztráta ruky v zápěstí	
768	vpravo	50 %
769	vlevo	42 %
	Ztráta všech prstů ruky, popř. včetně záprstních kostí	
770	vpravo	50 %
771	vlevo	42 %
	Ztráta prstů ruky mimo palec, popř. včetně záprstních kostí	
772	vpravo	45 %
773	vlevo	38 %
	Úplná ztuhlost zápěstí v nepříznivém postavení nebo v postaveních jemu blízkých (úplné dlaňové nebo hřbetní ohnutí ruky)	
774	vpravo	do 30 %
775	vlevo	do 25 %
	Úplná ztuhlost zápěstí v příznivém postavení	
776	vpravo	do 20 %
777	vlevo	do 17 %
	Pakloub člunkové kosti	
778	vpravo	15 %
779	vlevo	13 %
	<i>TN podle položek 778 a 779 musí být potvrzeny RTG snímkem a hodnotí se nejdříve ke 3 letům od úrazu. Při hodnocení podle těchto položek nelze současně hodnotit podle položek 780 až 791.</i>	
	Viklavost zápěstí	
	lehkého stupně	
780	vpravo	do 5 %
781	vlevo	do 4 %
	středního stupně	
782	vpravo	do 10 %
783	vlevo	do 8 %
	těžkého stupně	
784	vpravo	do 12 %
785	vlevo	do 10 %

Položka	Popis položky / podmínky pro vznik práva na pojistné plnění	TN (%)
Omezení pohyblivosti zápěstí		
lehkého stupně		
786	vpravo	do 6 %
787	vlevo	do 5 %
středního stupně		
788	vpravo	do 12 %
789	vlevo	do 10 %
těžkého stupně		
790	vpravo	do 20 %
791	vlevo	do 17 %
Poškození palce		
Ztráta koncového článku palce		
792	vpravo	do 9 %
793	vlevo	do 7 %
Ztráta obou článků palce		
794	vpravo	do 18 %
795	vlevo	do 15 %
Ztráta palce se záprstní kostí		
796	vpravo	do 25 %
797	vlevo	do 21 %
Úplná ztuhlost mezičlánkového kloubu palce v nepříznivém postavení (krajní ohnutí)		
798	vpravo	do 8 %
799	vlevo	do 7 %
(v hyperextenzi)		
800	vpravo	do 7 %
801	vlevo	do 6 %
Úplná ztuhlost mezičlánkového kloubu palce v příznivém postavení (lehké poohnutí)		
802	vpravo	do 6 %
803	vlevo	do 5 %
Úplná ztuhlost základního kloubu palce		
804	vpravo	do 6 %
805	vlevo	do 5 %
Úplná ztuhlost karpometakarpálního kloubu palce v nepříznivém postavení (úplná abdukce nebo addukce)		
806	vpravo	do 9 %
807	vlevo	do 7 %
Úplná ztuhlost karpometakarpálního kloubu palce v příznivém postavení (lehká opozice)		
808	vpravo	do 6 %
809	vlevo	do 5 %
Úplná ztuhlost všech kloubů palce v nepříznivém postavení		
810	vpravo	do 25 %
811	vlevo	do 21 %
<i>Při hodnocení podle položek 792 až 811 nelze současně hodnotit poruchu úchopové funkce palce podle položek 814 až 819.</i>		
Trvalé následky po špatně zhojené Bennettově zlomenině s trvajícím sublucací (nutné RTG vyšetření)		
812	vpravo	3 %
813	vlevo	2 %
Porucha úchopové funkce palce při omezení pohyblivosti mezičlánkového kloubu		
814	vpravo	do 6 %
815	vlevo	do 5 %
Porucha úchopové funkce palce při omezení pohyblivosti základního kloubu		
816	vpravo	do 6 %
817	vlevo	do 5 %
Porucha úchopové funkce palce při omezení pohyblivosti karpometakarpálního kloubu		
818	vpravo	do 9 %
819	vlevo	do 7 %
Poškození ukazováku		
Ztráta koncového článku ukazováku		
820	vpravo	do 5 %
821	vlevo	do 4 %
Ztráta dvou článků ukazováku		
822	vpravo	do 10 %

Položka	Popis položky / podmínky pro vznik práva na pojistné plnění	TN (%)
823	vlevo Ztráta všech tří článků ukazováku	do 8 %
824	vpravo	do 12 %
825	vlevo Ztráta ukazováku se záprstní kostí	do 10 %
826	vpravo	do 15 %
827	vlevo Postavení ukazováku bránící ve funkci sousedních prstů	do 13 %
828	vpravo	do 15 %
829	vlevo <i>Při hodnocení podle položek 820 až 829 nelze současně hodnotit poruchu úchopové funkce ukazováku podle položek 830 až 837.</i> Porucha úchopové funkce ukazováku do úplného sevření do dlaně chybí 1 až 2 cm	do 13 %
830	vpravo	do 4 %
831	vlevo do úplného sevření do dlaně chybí přes 2 do 3 cm	do 3 %
832	vpravo	do 6 %
833	vlevo do úplného sevření do dlaně chybí přes 3 do 4 cm	do 4 %
834	vpravo	do 8 %
835	vlevo do úplného sevření do dlaně chybí přes 4 cm	do 6 %
836	vpravo	do 10 %
837	vlevo Nemožnost úplného natažení jednoho mezičlánekového kloubu ukazováku při neporušené úchopové funkci	do 8 %
838	vpravo	2 %
839	vlevo Nemožnost úplného natažení základního kloubu ukazováku	1 %
840	vpravo	3 %
841	vlevo <i>Porucha extenze ukazováku se hodnotí jen tehdy, není-li současně hodnocena porucha flexe. Pouze porucha extenze základního kloubu ukazováku se hodnotí navíc ke zjištěné poruše flexe.</i> Poškození prostředníku, prsteníku a malíku Ztráta celého prstu s příslušnou kostí záprstní	2 %
842	vpravo	do 9 %
843	vlevo Ztráta všech tří článků prstu nebo dvou článků se ztuhlostí základního kloubu	do 7 %
844	vpravo	do 8 %
845	vlevo Ztráta dvou článků prstu bez omezení základního kloubu	do 6 %
846	vpravo	do 5 %
847	vlevo Ztráta koncového článku jednoho z uvedených prstů	do 4 %
848	vpravo	do 3 %
849	vlevo Postavení jednoho z těchto prstů bránící ve funkci sousedních prstů	do 2 %
850	vpravo	do 9 %
851	vlevo <i>Při hodnocení podle položek 842 až 851 nelze současně hodnotit poruchu úchopové funkce prstu podle položek 852 až 859.</i> Porucha úchopové funkce prstu do úplného sevření do dlaně chybí 1 až 2 cm	do 7 %
852	vpravo	do 2 %
853	vlevo do úplného sevření do dlaně chybí přes 2 do 3 cm	do 1,5 %
854	vpravo	do 3 %
855	vlevo do úplného sevření do dlaně chybí přes 3 do 4 cm	do 2 %
856	vpravo	do 5 %
857	vlevo do úplného sevření do dlaně chybí přes 4 cm	do 4 %
858	vpravo	do 8 %

Položka	Popis položky / podmínky pro vznik práva na pojistné plnění	TN (%)
859	vlevo Nemožnost úplného natažení jednoho z mezičládkových kloubů při neporušené úchopové funkci prstu	do 6 %
860	vpravo	1 %
861	vlevo Nemožnost úplného natažení základního kloubu prstu	0,5 %
862	vpravo	1,5 %
863	vlevo <i>Porucha extenze prstu se hodnotí jen tehdy, není-li současně hodnocena porucha flexe. Pouze porucha extenze základního kloubu prstu se hodnotí navíc ke zjištěné poruše flexe.</i> Traumatické poruchy nervů horní končetiny <i>(potvrzené EMG nebo svalovým testem)</i> <i>V hodnocení jsou již zahrnuty případné poruchy vasomotorické a trofické. V případě, že úrazem došlo k izolovanému poranění nervu, nelze současně hodnotit s omezenou hybností. Následky poranění nervů v důsledku operačního zákroku nelze hodnotit jako následek úrazového poškození.</i>	1 %
864	vpravo Traumatická porucha nervu axilárního	do 30 %
865	vlevo Traumatická porucha kmene nervu vřetenního s postižením všech inervovaných svalů	do 25 %
866	vpravo	do 45 %
867	vlevo Traumatická porucha kmene nervu vřetenního se zachováním funkce trojhlavého svalu	do 38 %
868	vpravo	do 35 %
869	vlevo Obrna distální části vřetenního nervu s poruchou funkce palcových svalů	do 28 %
870	vpravo	do 15 %
871	vlevo Traumatická porucha nervu muskulokutanného	do 12 %
872	vpravo	do 25 %
873	vlevo Traumatická porucha kmene loketního nervu s postižením všech inervovaných svalů	do 15 %
874	vpravo	do 40 %
875	vlevo Traumatická porucha distální části loketního nervu se zachováním funkce ulnárního ohybače karpu a části hlubokého ohybače prstů	do 33 %
876	vpravo	do 30 %
877	vlevo Traumatická porucha kmene středního nervu s postižením všech inervovaných svalů	do 25 %
878	vpravo	do 35 %
879	vlevo Traumatická porucha všech tří nervů (popř. i celé pleteně pažní)	do 30 %
880	vpravo	do 60 %
881	vlevo	do 50 %

TN PO ÚRAZECH DOLNÍCH KONČETIN

Poškození v oblasti kyčelního kloubu

882	Ztráta jedné dolní končetiny v kyčelním kloubu nebo v oblasti mezi kyčelním a kolenním kloubem	60 %
883	Pakloub stehenní kosti nebo nekróza hlavice <i>TN podle této položky musí být potvrzeny RTG snímkem a hodnotí se nejdříve ke 3 letům od úrazu. Při hodnocení podle této položky nelze současně hodnotit podle položek 893 až 895.</i>	40 %
884	Endoprotéza <i>Částečná endoprotéza se hodnotí polovinou. Hodnocení podle této položky vylučuje současné hodnocení podle položek 893 až 895.</i>	30 %
885	Chronický zánět kosti stehenní <i>(jen po otevřených zraněních nebo po operativních zákrocích nutných k léčení úrazu)</i>	25 %
886	Zkrácení jedné dolní končetiny o 1 až 2 cm	do 2,5 %
887	přes 2 do 4 cm	do 10 %
888	přes 4 do 6 cm	do 15 %
889	přes 6 cm	do 25 %
890	Pouřazové deformity kosti stehenní (zlomeniny zhojené s úchylkou osovou nebo rotační) za každých celých 5° úchylky <i>Podmínkou hodnocení TN podle této položky je potvrzení RTG snímkem. Úchylky přes 45° se hodnotí jako ztráta končetiny. Úchylky se hodnotí teprve, když přesahují 5°. Analogicky se hodnotí úchylka horní končetiny vpravo nebo vlevo, a to tak, že za každých 5° úchylky se plní 2 %.</i>	5 %

Položka	Popis položky / podmínky pro vznik práva na pojistné plnění	TN (%)
Úplná ztuhlost kyčelního kloubu		
891	v nepříznivém postavení (úplné přitažení nebo odtažení, natažení nebo ohnutí a postavení těmto blížká)	do 40 %
892	v příznivém postavení (lehké odtažení a základní postavení nebo nepatrné ohnutí)	30 %
Omezení pohyblivosti kyčelního kloubu		
893	lehkého stupně	do 10 %
894	středního stupně	do 20 %
895	těžkého stupně	do 30 %
Poškození kolena		
Úplná ztuhlost kolena v nepříznivém postavení		
896	úplné natažení nebo ohnutí nad úhel 20°	30 %
897	ohnutí nad 30°	45 %
Úplná ztuhlost kolena v příznivém postavení		
898		do 30 %
899	Úplná patelektomie včetně vychudnutí a omezení funkce čtyřhlavého svalu stehenního	15 %
900	Patelektomie neúplná	do 7 %
<i>Hodnotí-li se trvalé následky podle položek 899 a 900, nelze je hodnotit současně podle položky 946.</i>		
901	Endoprotéza v oblasti kolenního kloubu	30 %
<i>Částečná endoprotéza se hodnotí polovinou. Hodnocení podle této položky vylučuje současné hodnocení podle položek 902 až 904.</i>		
Omezení pohyblivosti kolenního kloubu		
902	lehkého stupně	do 8 %
903	středního stupně	do 15 %
904	těžkého stupně	do 25 %
Viklavost kolenního kloubu		
905	v důsledku nedostatečnosti postranního vazy	do 5 %
906	v důsledku nedostatečnosti předního zkříženého vazy	do 15 %
907	v důsledku nedostatečnosti předního i zadního zkříženého vazy	do 20 %
<i>Lze hodnotit pouze v případě úrazového poranění vazů prokázaného MR nebo ASK. Jde-li o izolované poranění vazů nebo menisků, nelze při hodnocení podle položek 905 až 907 současně hodnotit omezení pohyblivosti kolenního kloubu podle položek 902 až 904.</i>		
<i>V případě současného poranění vazů a menisků lze hodnocení TN podle těchto položek počítat.</i>		
Trvalé následky po operativním vynětí		
908	jednoho celého menisku	5 %
909	části jednoho menisku	2 %
910	obou celých menisků	10 %
911	části obou menisků	4 %
<i>TN podle položek 909 a 911 lze hodnotit pouze jedenkrát, a to pouze v případě, že meniskus již nebyl poškozen.</i>		
<i>Celkové hodnocení trvalých následků po poranění měkkého kolena (viklavost a vynětí menisků a omezení pohyblivosti) nesmí přesáhnout 25 %.</i>		
Poškození bérce		
Ztráta dolní končetiny v bérce		
912	se zachovalým kolenem	45 %
913	se ztuhlým kolenním kloubem	50 %
914	Pakloub kostí holenní nebo obou kostí bérce	do 40 %
<i>TN podle této položky musí být potvrzeny RTG snímkem a hodnotí se nejdříve ke 3 letům od úrazu. Při hodnocení podle této položky nelze současně hodnotit podle položek 924 až 927.</i>		
915	Chronický zánět kostí bérce	25 %
<i>TN podle této položky lze hodnotit jen po otevřených zraněních nebo po operativních zákrocích nutných k léčení následků úrazu, a to nejdříve ke 3 letům od úrazu a musí být potvrzeny RTG snímkem.</i>		
916	Pouřazové deformity bérce vzniklé zhojením zlomeniny v osově nebo rotační úchylce za každých celých 5° úchylky (úchylky musí být prokázány RTG vyšetřením)	5 %
<i>Úchylky přes 45° se hodnotí jako ztráta bérce. Při hodnocení osově úchylky (při porovnání s druhou stranou) lze hodnotit i absolutní zkrácení. Stejně tak se hodnotí prodloužení končetiny.</i>		
Poškození v oblasti hlezenního kloubu		
917	Ztráta nohy v hlezenním kloubu nebo pod ním	40 %
Ztráta chodidla v Chopartově kloubu		
918	s artrodézou hlezna	30 %
919	s pahýlem v plantární flexi	40 %
920	Ztráta chodidla v Lisfrancově kloubu nebo pod ním	25 %
Úplná ztuhlost hlezenního kloubu (déza)		
921	v nepříznivém postavení (dorsální flexe nebo větší stupně plantární flexe)	30 %
922	v pravoúhlém postavení	25 %
923	v příznivém postavení (ohnutí do plosky kolem 5°)	20 %
Omezení pohyblivosti hlezenního kloubu		
924	lehkého stupně	do 6 %

Položka	Popis položky / podmínky pro vznik práva na pojistné plnění	TN (%)
925	středního stupně	do 12 %
926	těžkého stupně	do 20 %
927	Vyklavost hlezenního kloubu (podle stupně) <i>Při hodnocení podle této položky nelze současně hodnotit podle položek 924 až 926 a podle položky 944.</i>	do 15 %
928	Plochá noha nebo vbočená nebo vybočená následkem úrazu a jiné poúrazové deformity v oblasti hlezna a nohy	do 15 %
929	Chronický zánět kostí v oblasti tarzu a metatarzu a kostí patní <i>TN podle této položky lze hodnotit jen po otevřených zraněních nebo po operativních zákrocích nutných k léčení následků úrazu, a to nejdříve ke 3 letům od úrazu a musí být potvrzeny RTG snímkem.</i>	20 %
Poškození v oblasti nohy		
930	Ztráta všech prstů nohy	15 %
931	Ztráta obou článků palce nohy	do 10 %
932	Ztráta obou článků palce nohy se záprstní kostí nebo s její částí	do 15 %
933	Ztráta koncového článku palce nohy	do 3 %
934	Ztráta jiného prstu nohy (včetně malíku) za každý prst	2 %
935	Ztráta malíku nohy se záprstní kostí nebo její částí	10 %
Úplná ztuhlost		
936	jiného prstu nohy než palce	1 %
937	mezičlánkového kloubu palce nohy	3 %
938	základního kloubu palce nohy	7 %
939	obou kloubů palce nohy	10 %
Omezení pohyblivosti		
940	mezičlánkového kloubu palce nohy	do 3 %
941	základního kloubu palce nohy	do 7 %
942	Porucha funkce prstu nohy za každý prst	1 %
943	Úplná ztráta pronace a supinace	15 %
944	Omezení pronace a supinace (nelze hodnotit současně s položkou 927)	do 9 %
Poúrazové oběhové a trofické poruchy		
Poúrazové oběhové a trofické poruchy		
945	na jedné končetině	do 15 %
946	na obou končetinách	do 30 %
Poúrazové trofické poruchy svalstva končetin (nelze hodnotit současně s omezenou hybností)		
947	na stehně	do 5 %
948	na bérci	do 3 %
Traumatické poruchy nervů dolní končetiny		
Traumatická porucha nervu		
949	sedacího	do 50 %
950	stehenního	do 30 %
951	ucpávače (musculus obturatorium)	do 20 %
952	Traumatická porucha kmene nervu holenního s postižením všech inervovaných svalů	do 35 %
953	Traumatická porucha distální části nervu holenního s postižením funkce prstů	do 5 %
954	Traumatická porucha kmene nervu lýtkového s postižením všech inervovaných svalů	do 30 %
955	Traumatická porucha hluboké větve nervu lýtkového	do 20 %
956	Traumatická porucha povrchní větve nervu lýtkového	do 10 %
<i>V hodnocení poruch nervů jsou již zahrnuty případné poruchy vasomotorické a trofické.</i>		
OSTATNÍ TRVALÉ NÁSLEDKY		
Rozsáhlé plošné jizvy (bez přihlídnutí k poruše funkce kloubu)		
957	od 0,25 % do 15 % tělesného povrchu	do 10 %
958	nad 15 % tělesného povrchu	do 40 %
<i>Jedno procento tělesného povrchu u dospělé osoby o výšce 180 cm představuje 180 cm². U dětí do 15 let včetně se hodnocení jizev zvyšuje o polovinu. Za rovné jizvy vzniklé jako následek operace, která nebyla provedena v důsledku úrazu, pojistné plnění nenáleží. Keloidní jizvy (velké, nevzhledné, plasticky vystouplé jizvy přesahující okraj rány, ztvrdlé, zbarvené do červena až fialova) se v závislosti na jejich rozsahu hodnotí dvojnásobně.</i>		
959	Podélná hypertrofická jizva mimo hlavu a krk v délce nad 8 cm	do 2 %
<i>Podmínkou pro hodnocení podle této položky je doložení fotodokumentace jizvy.</i>		

Tabulka progresivního pojistného plnění za trvalé následky úrazu

Je-li v pojistné smlouvě sjednáno pojištění pro případ trvalých následků úrazu s progresivním plněním, stanoví se pojistné plnění za trvalé následky úrazu (dále též jako „TN“) podle následující tabulky.

Procento hodnocení TN	Koeficient pojistného plnění (TN4, TN8)	Procento hodnocení TN	Koeficient pojistného plnění (TN4, TN8)	Procento hodnocení TN	Koeficient pojistného plnění (TN4)	Koeficient pojistného plnění (TN8)	Procento hodnocení TN	Koeficient pojistného plnění (TN4)	Koeficient pojistného plnění (TN8)
	v %		v %		v %	v %		v %	
1	1	26	28	51	105	107	76	231	330
2	2	27	31	52	110	114	77	237	340
3	3	28	34	53	115	121	78	243	350
4	4	29	37	54	120	128	79	249	360
5	5	30	40	55	125	135	80	255	370
6	6	31	43	56	130	144	81	262	382
7	7	32	46	57	135	153	82	269	394
8	8	33	49	58	140	162	83	276	406
9	9	34	52	59	145	171	84	283	418
10	10	35	55	60	150	180	85	290	430
11	11	36	58	61	155	189	86	297	448
12	12	37	61	62	160	198	87	304	466
13	13	38	64	63	165	207	88	311	484
14	14	39	67	64	170	216	89	318	502
15	15	40	70	65	175	225	90	325	520
16	16	41	73	66	180	234	91	332	546
17	17	42	76	67	185	243	92	339	572
18	18	43	79	68	190	252	93	346	598
19	19	44	82	69	195	261	94	353	624
20	20	45	85	70	200	270	95	360	650
21	21	46	88	71	205	280	96	368	680
22	22	47	91	72	210	290	97	376	710
23	23	48	94	73	215	300	98	384	740
24	24	49	97	74	220	310	99	392	770
25	25	50	100	75	225	320	100	400	800

Procentu hodnocení trvalých následků dle oceňovací tabulky pro trvalé následky odpovídá koeficient pojistného plnění v procentech, a to v závislosti na variantě progresivního plnění, která byla sjednána (TN4, TN8).

Jsou-li trvalé následky úrazu hodnoceny do 25 % včetně, je pojistné plnění lineární. Při hodnocení trvalých následků nad 25 % se pojistné plnění progresivně zvyšuje až na 400 % (čtyřnásobná progresse u varianty plnění TN4), nebo až na 800 % (osminásobná progresse u varianty plnění TN8), a to podle toho, jaká varianta plnění byla sjednána v pojistné smlouvě.

Nejsou-li trvalé následky úrazu hodnoceny celým procentem, pojistné plnění se stanoví lineární interpolací (např. jsou-li trvalé následky úrazu hodnoceny ve výši 45,5 %, odpovídající pojistné plnění je 86,5 % z pojistné částky).